

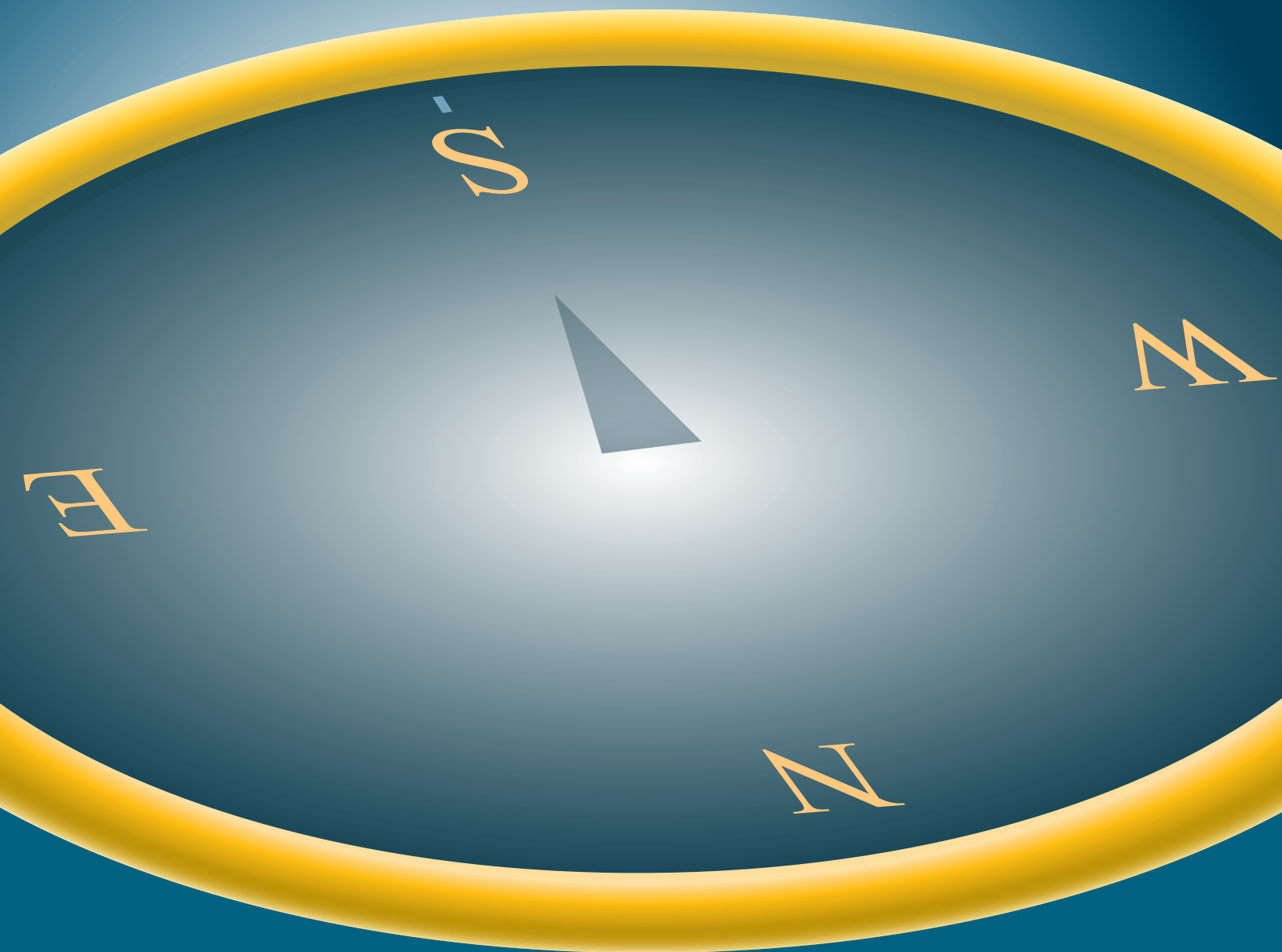
Laburpena

Giza Garapenari buruzko Txostena 2013



Hegoaldearen Goraldia:

giza garapena, aniztasun handiko mundu batean



Euskarazko argitalpena Garapenerako Lankidetzaren Euskal Agentziaren eta Getxoko Udalaren finantziarioari esker egin da

Argitaratzailea: UNESCO Etxea
Isozaki Atea - Bizikidetasun Plaza
Uribitarte Pasealekua 12, 2. lokala
48001 Bilbo
www.unescoetxea.org



Itzulpena: Olatz Oizartabal (Bakun S.L.)
Zuzenketak: Amaia Lasheras (Bakun S.L.)
Argitalpenaren koordinazioa:
Jessica Domínguez (UNESCO Etxea)
Itxaso Astigarraga (Bakun S.L.)
Inprimaketa: Printheus S.L.
Lege-gordailua: BI-465-2013

Klorotik eratorritako produkturik gabe zurituriko %100 paper birziklatuan inprimatua.

Argitalpen honen paperaren kontsumoa, bai eta banaketak sortuko dituen berotegi-efektuko gasak ere, konpentsatu egingo dira CeroCO2 ekimenak bideratzen dituen isurketa-proiektuen bitartez. Horrenbestez, argitalpen hau "karbono neutrala" da eta klima-aldaketaren prebentzioan parte hartzen du.

Copyright © 2013
United Nations Development Programme
1 UN Plaza, New York, NY 10017, USA

Eskubide guztiak erreserbatuta. Argitalpen hau ezin da erreproduzitu, transmititu edo errekonstruzio-sistema batean gorde, edozein modutan edo edozein bitarteko elektronikoa nahiz mekanikoa erabiliz, ez eta fotokopia bidez, grabatuz edota bestelako sistemak erabiliz ere, berariazko baimenik izan gabe.

Jatorrizko bertsioa: Kanadan inprimatu da, eta Lowe-Martin Group izan da inprimatzailea. Forest Stewardship Council kontseiluak ziurtatu du klorotik gabeko orriak direla. Landare-oinarriko tintekin inprimatu da, eta ingurumenarekin bateragarria den teknologiaren bidez ekoitzi da.

Edizioa eta produkzioa: Communications Development Incorporated, Washington DC
Diseinua: Melanie Doherty Design, San Francisco, CA

Argitaratu ondoren aurkitutako akatsen edo hutsen zerranda ikusteko, sartu gure webgunean: <http://hdr.undp.org>

Giza Garapenari buruzko Txostena 2013 prestatu duen taldea

Zuzendaria eta egile nagusia

Khalid Malik

Ikerketa eta estatistikak

Maurice Kugler (ikerketa-burua), Milorad Kovacevic (estatistika-burua), Subhra Bhattacharjee, Astra Bonini, Cecilia Calderón, Alan Fuchs, Amie Gaye, Iana Konova, Arthur Minsat, Shivani Nayyar, José Pineda eta Swarnim Waglé

Komunikazioak eta argitalpena

William Orme (komunikazio-burua), Botagoz Abdreyeva, Carlotta Aiello, Eleonore Fournier-Tombs, Jean-Yves Hamel, Scott Lewis eta Samantha Wauchope

Giza garapenari buruzko herrialdeko txostenak

Eva Jespersen (zuzendariordea), Christina Hackmann, Jonathan Hall, Mary Ann Mwangi eta Paola Pagliani

Eragiketak eta administrazioa

Sarantuya Mend (eragiketa-administratzailea), Ekaterina Berman, Diane Bouopda, Mamaye Gebretsadik eta Fe Juarez-Shanahan



Laburpena

Giza Garapenari buruzko Txostena 2013

Hegoaldearen goraldia:

giza garapena, aniztasun handiko mundu batean



Nazio Batuetako
Garapen
Programarentzat
(UNDP)
argitaratua

*Bizitza ahaldunduak.
Nazio indartsuak.*

Hitzaurrea

Giza Garapenari buruzko Txostena 2013 —Hegoaldearen goraldia: giza garapena, aniztasun handiko mundu batean— izeneko txosten honek gaur egungo geopolitika lantzen du; izan ere, sortzen ari diren arazoak eta joerak aztertzen ditu, eta garapena aldatzen ari diren eragile berriak aurkezten ditu.

Garapen-bidean dauden hainbat herrialde ekonomia nagusi bihurtzen ari dira, abiada bizian, eta gero eta eragin handiagoa dute politikan. Txostenak adierazten duenez, horrek zuzenean eragiten dio giza garapenari.

Giza Garapenaren Indizearen (GGI) neurketei erreparatzen badiegu, azkeneko hamarkadan, herrialde guztiek areagotu dituzte hezkuntzan, osasunean eta diru-sarreretan egindako lorpenak —datuak eskuragarri dituzten herrialdeetatik, batek ere ez du 2000koa baino GGI-balio baxuagoa lortu 2012an—. Denbora-tarte horretan aurrerapenik handiena GGI apala zuten herrialdeek egin dutenez, GGI-balioak parekatuz joan dira mundu osoan, nahiz eta aurrerapen hori ez den orekatua izan eskualdeen barruan eta eskualdeen artean.

1990etik 2012ra bitartean diru-sarreretan nahiz diru-sarrerekin lotuta ez dauden giza garapenaren alderdietan GGI-balioa nabarmen handitu duten herrialdeei dagokienez, Txostenak aztertzen du zer estrategia erabili dituzten herrialde horiek emaitza onak lortzeko. Alde horretatik, 2013ko Txostenak ekarpen handia egin dio garapenaren ikuspegiari; izan ere, garapena aldatzen ari diren eragile espezifikoak deskribatu ditu, eta etorkizunean ere une honetako bultzadari eusten lagunduko duten politika-lehentasunak proposatu ditu.

Txosten honetarako egindako aurreikuspenen arabera, 2020rako, garapen-bidean dauden hiru herrialde nagusien —Brasil, Txina eta India— ekoizpen ekonomikoen baturak gaintitu egingo du Kanadaren, Frantziaren, Alemaniaren, Italiaren, Erresuma Batuen eta Estatu Batuen ekoizpen agregatua. Bestalde, Txostenak adierazten du Hegoaldeko herrialdeen artean merkataritzaren eta teknologiaren alorrean sortutako lankidetzak berriak direla hazkunde horren zati handi baten bultzatzaileak.

Nolanahi ere, Giza Garapenari buruzko Txosten honetan eta aurrekoetan adierazitako mezua nagusietako bat da hazkunde ekonomikoak soilik ez duela zuzenean giza garapena hobetzea eragiten. Beharrezkoa da pobreak kontuan hartzen dituzten politikak egitea eta pertsonen gaitasunetan inbertsio handiak egitea —hezkuntza, elikadura eta osasuna, eta lanerako trebetasunak hartuta helburutzat—, lanpostu duinak eskuratzeko aukerak areagotzeko eta garapen iraunkorra lortzeko.

2013ko Txostenak lau arlo espezifiko identifikatu ditu, garapenaren bultzada horri eusteko: ekitatea areagotzea, generoaren ikuspegia kontuan hartuta; hitz egiteko eta parte hartzeko aukera handiagoa ematea herritarrei, baita gazteei ere; ingurumenaren alorreko presioei aurre egitea; eta aldaketa demografikoa kudeatzea.

Bestalde, Txostenak adierazten du, garapenarekin lotutako erronka globalak gero eta konplexuagoak direnez eta mugak gaintzen dituztenez, beharrezkoa dela modu koordinatuan jardutea gure garaiko erronkarik larrienen, hala nola pobrezia kontrako borrokan, klima-aldaketan, eta bakean eta segurtasunean. Merkataritza, migrazioak eta informazioaren eta komunikazioaren teknologiak direla eta, herrialdeek gero eta lotura handiagoa dute elkarren artean; beraz, ez da harritzekoa toki batean hartutako erabaki politikoek eragin handia izatea gainerako tokietan ere. Horixe adierazten digute azken urteetan horrenbeste jenderen bizitza hondatu duten krisiek —janariaren, finantzaren nahiz klimaren alorrekoek—, eta adierazten digute, halaber, garrantzitsua dela jendeak ezusteko gertaerekin eta hondamendiekin horrenbeste kalte ez jasateko lan egitea.

Txostenaren arabera, beharrezkoa da eskualdeen integrazioa eta Hegoa-Hegoa lankidetzak errazten duten erakunde berriak izatea, Hegoaldean jakintzaren, esperientziaren eta garapen-ikuspegiaren aberastasuna aprobetxatzeko. Garapen-bidean dauden herrialdeetan suspertzen ari diren botereak gizarte- eta ekonomia-politika berritzaileen iturri dira da-goeneko, eta garapen-bidean dauden beste herrialde batzuekin jarduten dute merkataritzaren

eta inbertsioen alorrean, eta, gero eta gehiago, garapenerako lankidetzaren alorrean.

Hegoaldeko beste herrialde askok ere garapen azkarra izan dute, eta haien esperientziak eta Hegoa-Hegoa lankidetzaren ere inspirazio-iturri dira garapen-politikak egiteko. Nazio Batuetako Garapen Programa lagungarria izan daiteke, alde batetik, jakintza-artekari gisa, eta, bestetik, kideak elkartu —gobernuak, herritarrak eta enpresa multinazionalak— eta esperientziak trukatzeko gune gisa. Ikasten eta gaitasunak eraikitzen laguntzeko ere balio dezake. Txostenak oso ideia erabilgarriak ematen ditu, etorkizunean guk ere Hegoa-Hegoa lankidetzarako konpromisoak hartzeko.

Azkenik, Txostenak adierazten du beharrezkoa dela munduko gobernantza-erakundeekiko ikuspegi kritikoa izatea, mundu justuagoa eta zuzenagoa lortzeko. Azaltzen du egiturak zaharkituta daudela, eta ez dutela adierazten egungo errealitate ekonomiko eta geopolitiko berria. Horregatik, lankidetzaren aro berri baterako zenbait aukera aipatzen ditu. Gainera, adierazten du beharrezkoa dela gardentasun eta erantzukizun handiagoa lortzea,

eta azpimarratzen du munduko gizarte zibilak hori eskatu behar duela, eta eskatu behar duela, halaber, munduko erronken eragina zuzenean bizi dutenek erabakiak hartzeko botere handiagoa izan behar dutela —askotan munduko pertsonarik pobreenak eta kalteberenak izaten dira—.

Munduko garapenaren agendan eztabaidak 2015etik aurrera ere jarraitzen duenez, espero dut jende askok Txosten hau irakurtzeko astia hartu, eta oso bizkor aldatzen ari den mundu honen gainean ematen dituen irakaspenei buruz hausnartuko duela. Txostenak munduko garapenaren egungo egoerari buruz dugun ideia eguneratzen du, eta erakusten du zenbat ikas dezakegun Hegoaldeko hainbat herrialderen garapen azkarraren esperientzietatik.



Helen Clark

Administraria

Nazio Batuetako Garapen Programa

Giza Garapenari buruzko Txostena 2013ren edukiak

Hitzaurrea

Eskerrak

Ikuspegi orokorra

Sarrera

1. KAPITULUA

Giza garapenaren egoera

Herrialdeen garapena

Gizarteratzea

Pertsonen segurtasuna

2. KAPITULUA

Hegoalde globalagoa

Berrirokatzea: mundu globalagoa, Hegoalde globalagoa

Giza garapenaren bultzada

Berrikuntza eta ekintzaitza Hegoaldean

Lankidetzaren modu berriak

Garapenari eustea, zalantza berririk gabe

3. KAPITULUA

Garapenaren aldaketaren eragileak

1. eragilea: garapen-estatu proaktiboa

2. eragilea: pixkanaka munduko merkatuetan sartzea

3. eragilea: gizarte-politiken berrikuntza irmoa

4. KAPITULUA

Bultzadari eustea

Garapen-bidean dauden herrialdeen lehentasun politikoak

Demografia eta hezkuntza modelatzen

Biztanleriaren zahartze-tasaren eragina

Asmo handiko politiken beharra

Unea aprobetxatzea

5. KAPITULUA

Aro berri baterako gobernantza eta lankidetzaren

Ondasun publikoen ikuspegi global berri bat

Hegoaldearen ordezkartza handiagoa

Munduko gizarte zibila

Aniztasun koherenterantz

Subiranotasun arduratsua

Erakunde berriak, mekanismo berriak

Ondorioak: aro berri baterako kideak

Oharrak

Bibliografia

ESTATISTIKA-ERANSKINAK

Irakurlearen gida

Herrialdeen eta GGIren arabera sailkapenaren gida, 2012


Estatistika-etaulak

- 1 Giza Garapenaren Indizea eta zer osagai dituen
- 2 Giza Garapenaren Indizearen joerak, 1980–2012
- 3 Berdintasun-eraren arabera Doitutako Giza Garapenaren Indizea
- 4 Generoaren alorreko Berdintasun-eraren Indizea
- 5 Alderdi Anitzeko Pobreziaren Indizea
- 6 Baliabideen gaineko agintea
- 7 Osasuna
- 8 Hezkuntza
- 9 Gizarteratzea
- 10 Ondasunen eta zerbitzuen nazioarteko merkataritza-fluxuak
- 11 Nazioarteko kapital-fluxuak eta migrazioa
- 12 Berrikuntza eta teknologia
- 13 Ingurumena
- 14 Biztanleria-joerak

Eskualdeak

Estatistika-erreferentziak

Eranskin teknikoak: aurreikuspenei buruzko ohar argigarria



Laburpena

2008-2009ko krisi finantzarioan ekonomia garatuek hazteari utzi ziotenean eta garapen-bidean dauden ekonomiek hazten jarraitu zutenean, mundua ohartu egin zen. Orduz geroztik, asko hitz egin da Hegoaldearen goraldiari buruz —aspalditik espero zuten munduaren berrorkatzetzat jo dute garapen-bidean dauden herrialdeek—. Eztabaida hori herrialde handi gutxi batzuetako BPGren eta merkataritzaren hazkundera mugatu izan da, baina badira beste dinamika batzuk ere, herrialde gehiago eta joera sakonagoak barnean hartzen dituztenak, eta eragin handia izan dezaketenak jendearen bizitzetan, gizarte-ekitatean eta gobernantza demokratikoan, tokian bertan nahiz mundu osoan. Giza garapenean etengabe egindako inbertsioen eta lorpenen emaitza da Hegoaldearen goraldia, baina baita mundu osoan giza garapen handiagoa lortzeko aukera bat ere. Garapen hori errealitate bihurtzeko, beharrezkoa izango da ongi informatutako politika argiak egitea munduan nahiz herrialdeetan, Txosten honetan aztertutako politika-irakaspenetan oinarrituta.

Hegoaldearen goraldia

Hegoaldearen goraldia sekula ikusi gabeko abiadura eta dimentsioak hartu ditu. Giza garapenaren ikuspuntu zabal batetik, ulertu behar dugu munduko biztanle gehienek jatorri diren herrialdeetan pertsonen gaitasunak izugarri areagotzearen eta giza garapenean modu iraunkorrean aurrera egitearen istorioa dela. Dozenaka herrialdek eta milaka milioi pertsonak garapenean aurrera eginez gero, gaur egun egiten ari diren moduan, aberastasuna sortzen da eta giza garapena hobetzen da munduko herrialde eta eskualde guztietan. Garapen apala izan duten herrialdeek besteen mailan jartzeko aukera berriak dituzte, eta aukera berriak daude, halaber, ekonomiarik garatueneren onerako ere izan daitezkeen politika-ekimen berritzaileak egiteko.

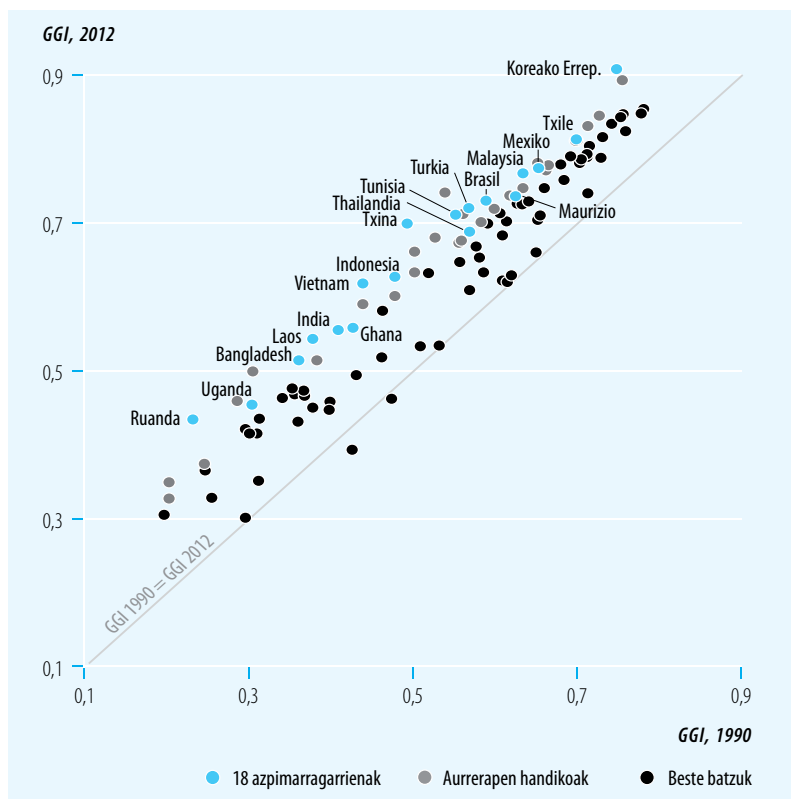
Nahiz eta garapen-bidean dauden herrialde gehienek emaitza onak lortu dituzten, herrialde horietako askoren emaitzak bereziki onak izan dira —“Hegoaldearen goraldia” deritzo horri—. Herrialde handienetako batzuek oso garapen azkarrak izan dituzte; adibidez, Brasilek, Txinak, Indiak, Indonesiak, Mexikok, Hegoafrikak eta Turkiak. Baina ekonomia txikiek ere egin dituzte aurrerapen handiak; adibidez, Bangladeshek, Txilek, Ghanak, Mauriziok, Ruandak eta Tunisiak (1. irudia).

Nagusiki Hegoaldearen goraldia eta horrek giza garapenean dituen ondorioak aztertzen baditu ere, *Giza Garapenari buruzko Txostena* 2013k mundu honetako aldaketak ere lantzen ditu; neurri handi batean, Hegoaldearen goraldia eragin dituen aldaketak. Egin diren aurrerapenak, sortzen ari diren erronkak (batzuk arrakasta horren ondorioz sortuak) eta munduko nahiz eskualdeko gobernantza ordezkatzeko sortzen ari diren aukerak aztertzen ditu.

Lehenengo aldiz 150 urtean, garapen-bidean dauden hiru herrialde nagusietako —Brasil, Txina eta India— ekoizpenen batura Iparraldeko aspaldiko botere industrialen —Kanada, Frantzia, Alemania, Italia, Erresuma Batua eta Estatu Batuak— BPGren batura berdintzeko

1. IRUDIA

Aurretik zituzten GGI-balioetan oinarrituta aurreikus zitekeena baino askoz GGI-hazkunde handiagoa izan dute, 1990etik, Hegoaldeko 40 herrialdek baino gehiagok



Oharra: 45 graduko marraren gainetik dauden herrialdeek 1990ean baino GGI-balio handiagoa lortu dute 2012an. Urdinez eta grisez adierazitako herrialdeek 1990eko GGI-balioekin aurreikusitakoa baino askoz GGI-hazkunde handiagoa izan dute 1990etik 2012ra bitartean. Herrialde horiek identifikatzeko, GGIk 1990etik 2012ra bitartean izan duen aldeak 1990eko datuen gainean duen erregresioaren hondarrak erabili dira. Markatutako herrialdeak GGI-balioetan aurrerapen azkarrak egin dituzten herrialde batzuk dira; Txosten osoko 3. kapituluaren lantzen dira. Iturria: Giza Garapenari buruzko Txostenaren Bulegoaren (HDRO) kalkulua.

Hegoaldea, Iparraldearen moduan, berrikuntza teknikoaren eta ekintzaile sortzaileen jatorri bihurtzen ari da

zorian dago. Horrek esan nahi du munduko botere ekonomikoa izugarri berrorekatzen ari dela: 1950ean, Brasilen, Txinaren eta Indiaren ekoizpenen batura munduko ekonomiaren %10 soilik zen; Iparraldeko sei lider ekonomikotradizionalen batura, berriz, %50 baino gehiago. Txosteneko aurreikuspenen arabera, 2050erako, Brasilen, Txinaren eta Indiaren ekoizpenen batura munduko ekoizpenaren %40ra iritsiko da (2. irudia), eta alde handiz gaudituko du egungo G7ren ekoizpen bateratua.

Hegoaldeko erdi-mailako klasea azkar hazten ari da tamainaren, diru-sarreraren eta itxaropenen aldetik (3. irudia). Hegoaldean jende pila bat bizi denez —milaka milioi kontsumitzaile eta herritar—, Hegoaldeko gobernuen, enpresen eta nazioarteko erakundeen ekintzek eragin izugarria dute munduko giza garapenean. Hegoaldea, Iparraldearen moduan, berrikuntza teknikoaren eta ekintzaile sortzaileen jatorri bihurtzen ari da. Iparraldea-Hegoa merkataritzan, duela gutxi industrializatu diren ekonomiek zenbait gaitasun eratu dituzte, produktu konplexuak

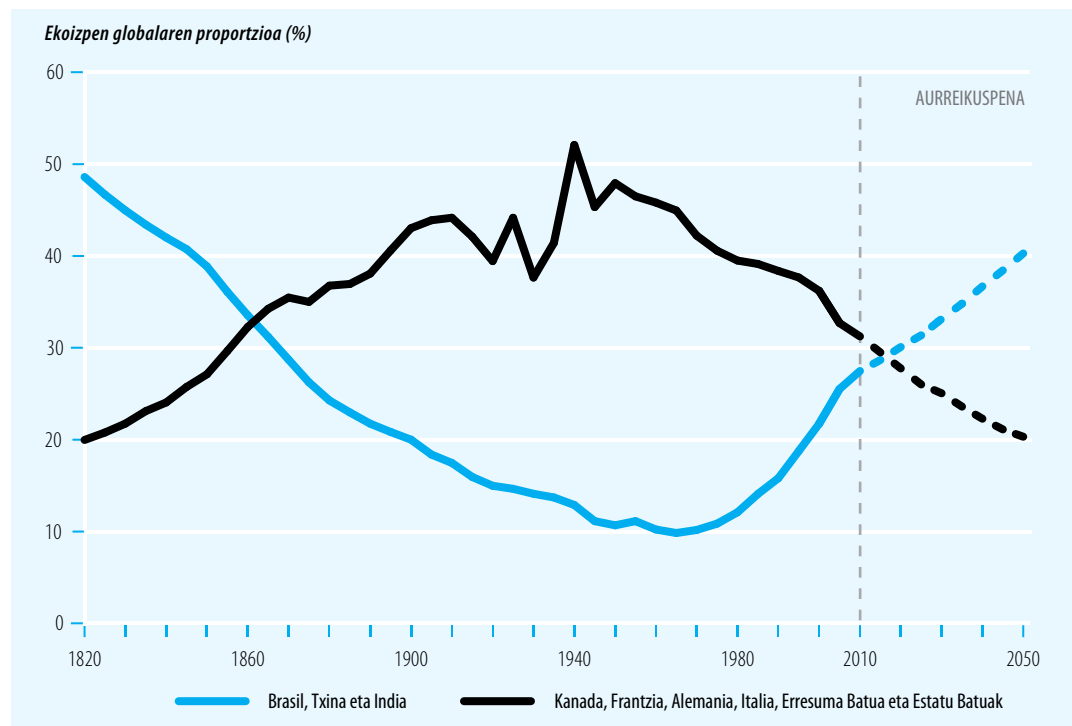
fabrikatzeko, modu eraginkorrean, herrialde garatuertarako. Hegoa-Hegoa harremanek, berriz, tokiko beharretarako egokiak diren produktuak eta prozesuak egokitzeko eta berritzeko aukera eman diete Hegoaldeko enpresei.

Giza garapenaren egoera

2012ko Giza Garapenaren Indizeak (GGI) aurrerapen handiak egin direla adierazi du. Azkeneko hamarkadetan, munduko herrialdeek giza garapenaren maila hobetzea lortu dute. Giza garapen apala eta ertaina duten herrialdeek handitu dute azkarren GGI-maila. Albiste ona da hori. Nolanahi ere, garapena GGI-maila hobetzea baino gehiago da. Ez litzateke ez desiragarria ez iraunkorra GGI handitzearekin batera diru-sarreretako berdintasun-ezak, iraunkorrak ez diren kontsumo-ereduak, gastu militarrek eta gizarte-kohesio baxua areagotzea (1. laukia).

2. IRUDIA

Aurreikuspenen arabera, Brasilen, Txinaren eta Indiaren ekoizpenen batura mundu osoko ekoizpenaren %40 izango da 2050erako; hau da, 1950eko tasa (%10) baino handiagoa



Oharra: ekoizpena neurtzeko, 1990eko erosteko ahalmenaren parekotasuna erabili da, dolarretan.

Iturria: HDROK kalkulatuak, Maddison-en datu historikoak (2010) eta Pardee Center for International Futures-en oinarritutako aurreikuspenak (2013) tartekatuta.

Giza garapenaren zati garrantzitsu bat ekitate da. Pertsona guztiek dute beren balioen eta nahien arabera bizitza gogobetegarria izateko eskubidea. Inork ez luke bizitza laburra edo miserablea izan behar, “okerreko” klaseko edo herrialdeko, “okerreko” talde etnikoko edo arrazakoa edo “okerreko” sexukoa izategatik. Berdintasun-erak moteldu egiten du giza garapenaren erritmoa; are gehiago, guztiz eragozten du, kasu batzuetan. Oro har, azkeneko bi hamarkadetan, askoz gehiago murriztu dira osasunaren eta hezkuntzaren alorreko berdintasun-erak, diru-sarreraren alorrekoak baino (4. irudia). Azterketa gehien-gehien arabera, munduan berdintasun-erak handiak daude diru-sarreraren alorrean, baina ez da adostu zein izan diren azkenaldiko joerak.

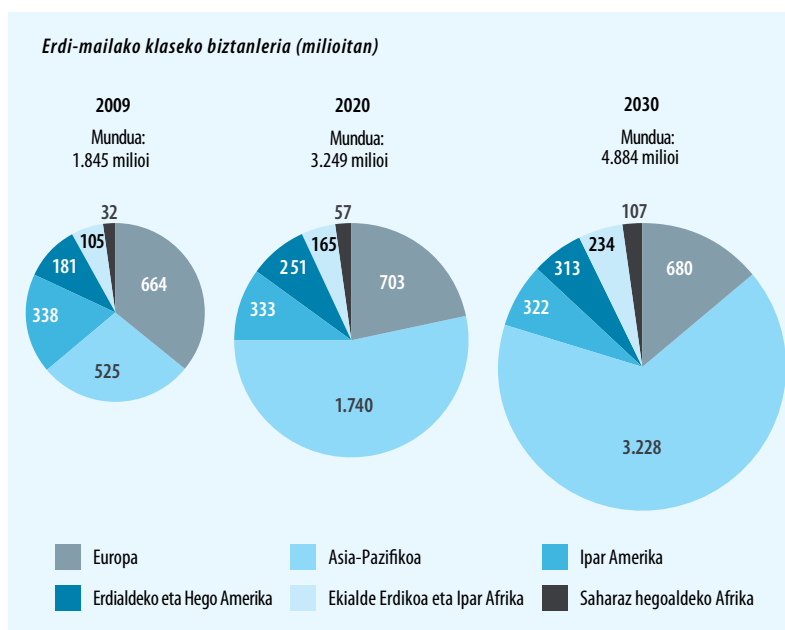
Hegoalde globalagoa

Munduko ekoizpena berrorekazten ari da, azken 150 urteetan gertatu ez bezala. Nabarmen handitu dira ondasunen, zerbitzuen, jendearen eta ideien mugaz haraindiko mugimenduak. 2011rako, munduko ekoizpenaren %60 inguru zen merkataritza. Garapen-bidean dauden herrialdeek zerikusirik handia izan dute horretan (2. laukia); izan ere, 1980tik 2010era bitartean, asko handitu dute munduko salgai-merkataritzan duten proportzioa (%25etik %47ra), bai eta munduko ekoizpenean dutena ere (%33tik %45era). Gainera, garapen-bidean dauden eskualdeek harreman estuagoak dituzte orain: 1980tik 2011ra bitartean, Hegoa-Hegoa merkataritza munduko salgai-merkataritzaren %8,1 izatetik %26,7 izatera igaro da (5. irudia).

Nolanahi ere, ez dira garapen-bidean dauden herrialde guztiak parte hartzen ari Hegoaldearen goraldean. Aldaketa motelagoa izaten ari da, adibidez, garapen apalena duten 49 herrialdeetako gehienetan; batez ere, itsasotik edo munduko merkatuetatik urrun daudenetan. Dena den, herrialde horietako asko hasi dira Hegoa-Hegoa merkataritzari, inbertsioari, finantzari eta teknologia-transferentziari etekina ateratzen. Txinak, adibidez, eragin positiboa izan du garapen-bidean dauden beste herrialde batzuen hazkundean; batez ere, gertuko merkataritza-kideenetan. Onura horiek orekatu egin dute, neurri batean, herrialde garatuen eskaerak behera egin izana. Kalkuluen

3. IRUDIA

Aurreikuspenen arabera, Hegoaldeko erdi-mailako klaseak hazten jarraituko du



Oharra: erdi-mailako klasean daude egunean 10–100 \$ irabazi edo gastatzen dituztenak (2005eko erosteko ahalmenaren parekotasunetan). Iturria: Brookings Institution 2012.

arabera, diru-sarrera apalak dituzten herrialdeen hazkundea %0,3–1,1 baxuagoa litzateke 2007–2010 aldirian, Txinako eta Indiako hazkundea ere ekonomia garatuetakoa bezainbeste murriztu izan balitz.

Herrialde askok eragin positibo horiek jaso dituzte giza garapenerako lagungarriak diren sektoreetan ere; bereziki, osasunean. Indiako enpresek, adibidez, arrazoizko prezioan saltzen dizkiete sendagaiak, medikuntza-ekipoak eta IKTekin lotutako produktuak eta zerbitzuak Afrikako herrialdeei. Brasilgo eta Hegoafrikako enpresak gauza bera egiten ari dira, beren eskualdeko merkatuetan.

Dena den, herrialde handiagotatik esportatzeak desabantailak ere izan ditzake. Herrialde handiek lehia-presioak sortzen dituzte herrialde txikiengan, eta presio horiek ekonomiaren dibertsifikazioa eta industrializazioa ito ditzakete. Baina badira lehiaren eraginez industria suspertzea lortu duten adibide batzuk ere. Gerta daiteke gaur egun lehiaren egon eta etorkizunean besteen osagarri bihurtzea. Erroka berriei aurre egiteko politiken esku dago lehiatik lankidetzara igarotzea.

Ez dira garapen-bidean dauden herrialde guztiak parte hartzen ari Hegoaldearen goraldean

Nolakoa da gizaki izatea?

Duela mende erdi inguru, Thomas Nagel filosofoak “What Is It Like to Be a Bat?” (Nolakoa da saguzar izatea?) izeneko artikulu ezaguna argitaratu zuen. Hona hemen nire galdera: nolakoa da gizaki izatea? Egia esan, Tom Nagelek *The Philosophical Review* aldizkarian idatzitako artikulu ere gizakiei buruzkoa zen, eta oso gutxi hitz egiten zuen saguzarrez. Besteak beste, Nagelek adierazi zuen oso eszeptikoa zela behaketa bidezko zientzialariek kanpotik ikusita erraz hautematen diren garuneko eta gorputzeko beste toki batzuetako fenomeno fisikoaren bidez saguzar izatea —edo gizaki izatea— nolakoa den identifikatu nahi izateari buruz. Saguzar edo gizaki izatearen sentsazioa ezin da garuneko edo gorputzeko tik jakin batzuetara mugatu. Sentsazioa konplexua da, eta ezin da argitu tiken bidez, haiek hautematea errazagoa delako soilik (nahiz eta tentagarria izan daitekeen hala egitea).

Giza garapenaren ikuspegiaren berriena ere bereizketa batean oinarritzen da —baina Nagelen oinarriko alderaketa epistemologikoaren oso bestelakoa da—. Mahbub ul Haq-ek 1990ean abian jarritako giza garapenari buruzko txostenen bidez adierazi duen ikuspegi aitzindaria honako hau da: oso zaila dela pertsonen bizitzen aberastasuna neurtzea, barnean hartuta gizakiek estimatzen dituzten askatasuna, eta askoz errazagoa dela pertsonen —edo herrialdeen— diru-sarrerak edo beste kanpo-baliabide batzuek neurtzea. Barne-produktu gordina (BPG) pertsonen bizi-kalitatea baino askoz errazago ikusten eta neurtzen da. Baina gizakien ongizatea eta askatasuna eta horrek munduko zuzentasunean eta justizian duen eragina ezin da BPG eta haren hazkunde-tasa neurtzera mugatu, nahiz eta pertsona askok horretarako tentazioa izan.

Garrantzitsua da aintzat hartzea giza garapenaren barneko konplexutasuna, eta ez gure desbideratu eta galdera aldatu behar. Horixe adierazi nahi izan zuen, nagusiki, Mahbub ul Haq-ek, BPG osatzeko —eta, neurri batean, ordezkatzeko— ekimen deigarri horren bidez. Baina, horrekin batera, are kontu konplexuago bat sortu zen, —“giza garapenaren ikuspegi” delakoaren zati garrantzitsu bat hori ere—. Gerta dakiguke, praktikotasuna dela eta, giza garapenaren zenbait adierazle simple erabiltzea, hala nola GGI, neurtzeko arau erraz batzuk dituzten hiru aldagaitan soilik oinarritua —baina bilaketa ezin da hor amaitu—. Ez genituzke baztertu behar lasterbide bideragarri eta erabilgarriak —GGI BPG baino askoz hobeto eman diezaguke pertsonen bizi-kalitatearen berri—, baina ez gure erabat pozik gelditu behar lasterbide horietan berehala lortutako informazioarekin, etengabe aldatzen ari den mundu batean. Bizi-kalitatea neurtzea zenbaki soil batek adieraz dezakeena baino askoz konplexuagoa da, aukeraturako aldagaiak eta neurtzeko hautatutako prozedura daudenik eta zentzuzkoenak izanda ere.

Konplexutasun hori onartzeak baditu beste ondorio garrantzitsu batzuk ere. Izan ere, konplexutasun hori onartzeak ekarri du, neurri batean, jendearen iritziei garrantzia ematea, eta giza garapenari buruzko txosten horiek bereziki azpimarratzen du alderdi hori. Oinetakoa jantzita duenak soilik jakin dezake non duen estu oinetakoa, baina estu edukitze hori konpontzen duten akordio eraginkorrak egiteko, beharrezkoa da jendearen hitz egiteko eta eztabaidatzeko aukerak ematea. Jendearen ongizatea eta askatasuna ebaluatzen duten elementuen garrantzia behar bezala aztertze eta neurtze, elkarrizketa etengabe bat sortu behar da jendearen artean, eta elkarrizketa horrek eragina izan behar du politika publikoen eraketan. “Udaberri arabiarra” delakoaren eta munduko gainerako jende-mugimenduen garrantzi politikoa lotuta dago, hain zuzen, jendeak, besteekin hitz eginez, beren bizitza kaltetzen duenari buruz eta ezabatu nahi dituzten bidegabekeriei buruz pentsatzen duena adieraztearekin. Asko dago eztabaidatzeko —elkarraren artean eta politikak egiten dituzten funtzionarioekin—.

Gobernantza-lerroek elkarrizketa horretan dituzten ardurak behar bezala betetzeko, kontuan hartu behar dituzte beren kezka adierazteko hemen ez dauden pertsonen interesak. Giza garapenak ezin ditu alde batera utzi etorkizuneko belaunaldien interesak, —oraindik— hemen ez daudelako soilik. Baina gizakiek badute besteengan eta besteekin bizitzengan pentsatzeko gaitasuna, eta politika arduratsu eta erantzuleak gai izan behar du elkarrizketak zabaltzeko, eta, norberaren kezketara mugatu beharrean, gizarte osoak etorkizuneko eta egungo pertsonen beharren eta askatasunen garrantziaz duen ikuspegia barnean hartzeko. Kontua ez da kezka horiek guztiak adierazle bakar batean uzte —adibidez, are gehiago betetzea dagoeneko nahiko zamatuta dagoen GGI (dena den, egungo ongizatea eta askatasuna soilik adieraziko lituzke)—, baizik eta ziurtatzea giza garapenari buruzko eztabaidak barnean hartzen dituela kezka horiek. Giza garapenari buruzko txostenek ikuspegia zabaltzen lagunduko dute, azalpenen bidez nahiz informazio garrantzitsua duten taulak aurkeztuz.

Giza garapenaren ikuspegia aurrerapen garrantzitsua da, zaila bada ere, pertsonen bizitzen arrakastak eta gabeziak ulertzeko, bai eta hausnarketaren eta elkarrizketaren garrantziaz jabetzeko ere. Munduan zuzentasuna eta justizia lortzen lagunduko du horrek. Litekeena da gu ere, saguzarren antzera, ez izatea oso neurterrazak gutaz gehiago jakiteko irrikaz dauden behaketa bidezko zientzialarien erregelentzat, baina gai gara gure bizitzaren eta besteekin —egungoak eta etorkizunekoak— alderdi ugarietara pentsatzeko eta hitz egiteko —saguzarrek ez bezala—. Gizaki izatea da saguzar baten modukoa izatea, eta, era berean, guztiz desberdina izatea.

Garapenaren aldetaren eragileak

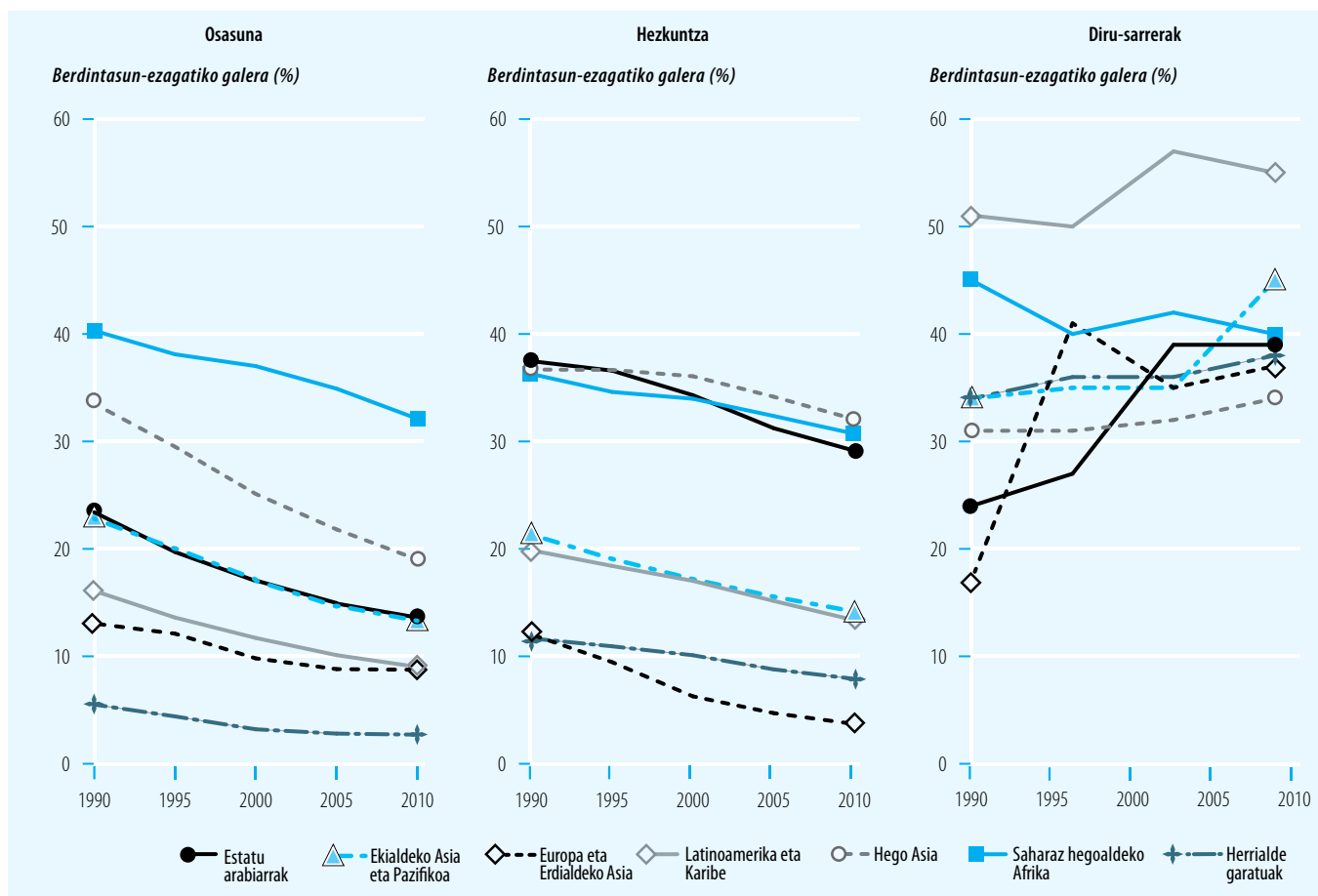
Herrialde askok garapen handia izan dute azken bi hamarkadetan: Hegoaldearen goraldia herrialde asko hartzen ditu barnean. Nolanahi ere, garapen handia izan dutenetako askok, errenta nazionala handitzeaz gain, batez bestekoa baino gehiago hobetu dituzte zenbait

gizarte-adierazle; adibidez, osasuna eta hezkuntza (6. irudia).

Nolatan lortu dute Hegoaldeko horrenbeste herrialdek giza garapenerako aurreikuspenak aldatzea? Herrialde gehienetan, hiru eragile nagusi egon dira: garapen-estatu proaktiboa, pixkanaka munduko merkatuetan sartzea, eta gizarte-politiken berrikuntza irmoa. Eragile horiek ez dira atera garapenak nola funtzionatu behar lukeen dioten ikuskera abstraktuetatik;

4. IRUDIA

Eskualde gehienek murriztu egin dute berdintasun-eza osasunean eta hezkuntzan, eta areagotu, diru-sarreretan



Oharra: biztanleriaren arabera orekatutako 182 herrialdeko talde bat erabili da osasunaren alorreko berdintasun-ezagatiko galerarako; 144 herrialdekoa, hezkuntzaren alorreko berdintasun-ezagatiko galerarako; eta 66 herrialdekoa, diru-sarreraren alorreko berdintasun-ezagatiko galerarako. Diru-sarreraren alorreko berdintasun-ezari buruzko datuak eskuragarri daude Milanović-en (2010), 2005etik. **Iturria:** HDROK kalkulatuak. Osasunaren datuak NBERen Ekonomia eta Gizarte Gaietako Departamentuaren heriotza-tasen tauletatik hartu dira; hezkuntzarenak, Barro and Lee-tik (2010); eta diru-sarrerarenak, Milanović-etik (2010).

aitzitik, Hegoaldeko herrialde askoren garapen-esperezentzien bidez frogatu dira. Egia esan, zalantzan jartzen dituzte alde aurretik pensatutako arautze-ikuspegi batzuk: alde batetik, baztertu egiten dituzte zentralki kudeatutako zenbait agindu kolektibista; eta, bestetik, ez datoz bat Washingtongo Akordioak babesten duen mugarik gabeko liberalizazioarekin.

1. eragilea: garapen-estatu proaktiboa

Estatu indartsu, proaktibo eta arduratsu batek sektore publikorako nahiz pribaturako egiten ditu politikak —oinarritzat hartuta epe luzeko ikuspegia eta buruzagitzza, arau eta balio komunak, eta konfiantza eta kohesioa eraikitzen duten arauak eta erakundeak—. Aldaketa iraunkorrak lortzeko, beharrezkoa

da herrialdeek garapenari buruzko ikuspegi sendoa eta orekatua hartzea. Dena den, errentaren eta giza garapenaren aldetik hazkunde iraunkorra abian jartzea lortu duten herrialdeek ez dute bide bakarra erabili. Zenbait modu erabili dituzte sortutako erronkei aurre egiteko: merkatua arautzea, esportazioak sustatzea, industria garatzea edota teknologiaren alorreko egokitzapena eta aurrerapena. Beharrezkoa da lehenetsunak jendearengan oinarrituta egotea; hau da, aukerak sustatzea eta jendea arriskuetatik babestea. Gobernuak babesa eman diezaiekete bestela merkatu osatugabeen ondorioz sortuko ez liratekeen industriei. Nahiz eta horrek zenbait arrisku politiko dituen, hala nola errenta-bilaketa eta faboritismoa, Hegoaldeko herrialde askori aukera eman die aurrez eraginkortzat jotzen

Hegoaldea munduko ekonomian eta giza garapenean integratzea

Garapen-bidean dauden 107 herrialderen 1990–2010 urteetako lagin bat aztertu da, eta esan daiteke %87 inguru munduan integratuta dagoela; izan ere, beren merkataritza/ekoizpena koefizientea handitu dute, merkataritza-kide handi ugari dituzte¹ eta merkataritza/ekoizpena koefiziente handia dute, antzeko diru-sarrerera mailak dituzten herrialdeen aldean². Gainera, garapen-bidean dauden herrialde horiek askoz harreman handiagoa dute munduarekin eta elkarren artean: Interneten erabilerak izugarri egin du gora —erabiltzaile-kopurua %30 baino gehiago hazi da batez beste urteko, 2000tik 2010era bitartean—.

Nahiz eta ez dituzten garapen-bidean dauden herrialdeen artean munduan integratuta dauden guztiak egin aurrerapen azkarrak GGI-balioan, alderantziz bai gertatu da. Garapen-bidean dauden herrialdeen artean 1990etik 2012ra bitartean kideen aldean GGI-balioa gehien hobetu dutenak (gutxienez 45 herrialde gure laginean) integratu dira gehien munduko ekonomian azkeneko bi hamarkadetan; merkataritza/ekoizpena koefizientearen batez beste izan duten igoera garapen-bidean dauden herrialdeen artean GGI-balioan igoera apalagoa izan dutenen taldearena baino %13 inguru handiagoa da. Hori bat dator herrialdeak garatu ahala gehiago irekitzen direla dioten aurretiko aurkikuntza batzuekin³.

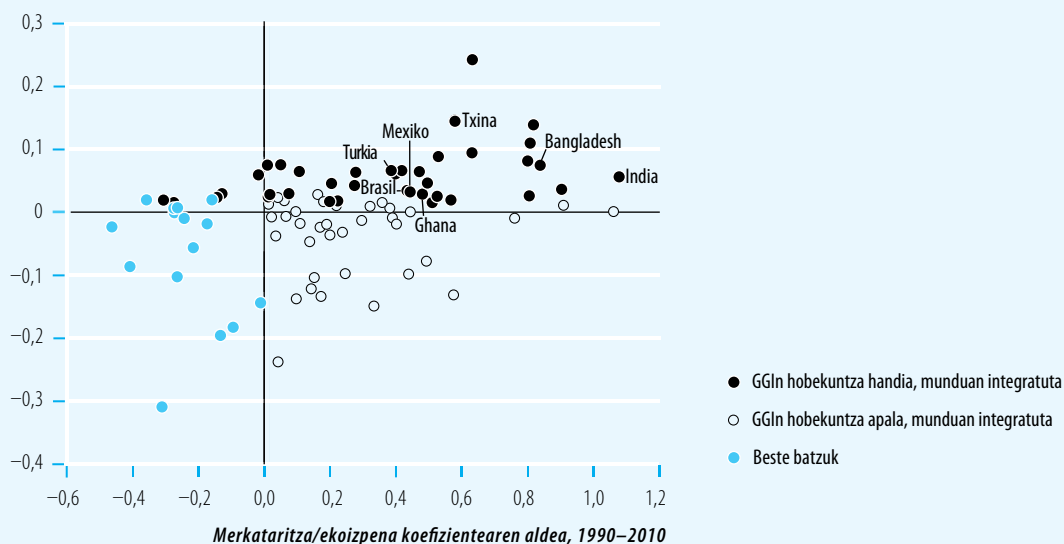
Munduan gero eta integratuago dauden eta GGI-balioa asko hobetu duten herrialdeek barnean hartzen dituzte, titularretan agertzen diren herrialde handiez gain, garapen apala duten dozenaka herrialde txiki ere. Beraz, taldea

handia eta askotarikoa da, nahiz eta askotan suspertzen ari diren ekonomia batzuetara mugatzen diren akronimoak erabiltzen diren, hala nola BRICS (Brasil, Errusia, India, Txina eta Hegoafrika), IBSA (India, Brasil eta Hegoafrika), CIVETS (Kolonbia, Indonesia, Vietnam, Egipto, Turkia eta Hegoafrika) eta MIST (Mexiko, Indonesia, Hego Korea [Koreako Errepublika] eta Turkia).

Beheko irudiak GGI-balioaren hobekuntza⁴ eta merkataritza/ekoizpena koefizientearen aldea adierazten ditu —munduko merkatuetan zenbateraino parte hartzen den azaltzen du azken adierazle horrek—. Garapen-bidean dauden herrialde horien lau bostenek baino gehiagok merkataritza/ekoizpena koefizientea handitu dute 1990etik 2012ra bitartean. GGI-balioan ere hobekuntza handia egin dutenen azpitaldeko salbuespenen artean, Indonesia, Pakistan eta Venezuela daude; hiru herrialde handi horiek munduko merkatuetako partaide globalizat hartzen dira, gutxienez ere 80 ekonomiatatik esportatzen edo inportatzen dutelako. Merkataritza/ekoizpena koefizientea murriztu duten bi herrialde txiki (Maurizio eta Panama) horrelako diru-sarreraren mailak dituzten herrialdeetarako espero zitezkeenak baino askoz maila handiagoak dituzte merkataritzan. 1990etik 2012ra bitartean GGI-balioa nabarmen hobetu duten eta merkataritza/ekoizpena koefizientea handitu duten herrialdeak irudiaren eskuineko goiko koadrantean daude. Eskuineko beheko koadrantean dauden herrialdeek (adibidez, Kenya, Filipinak eta Hegoafrika) merkataritza/ekoizpena koefizientea handitu dute, baina hobekuntza apala egin dute GGI-balioan.

Giza garapenaren eta merkataritzaren hedapena Hegoaldean

GGI-balioaren hobekuntza erlatiboa, 1990–2012



1. 2010etik 2011ra bitartean 2 milioi \$ baino gehiagoko alde biko merkataritza.

2. Oinarritzat hartu da herrialde bakoitzean merkataritza/BPG koefizienteak per capita errentaren gainean duen erregresioa, kontuan hartuta biztanleria eta itsasotik urrun egotea.

3. Ikusi Rodrik (2001).

4. GGI-balioaren hobekuntza erlatiboa neurtzeko, GGIk 1990etik 2012ra bitartean izandako aldaketak GGIn 1990eko hasierako balioaren gainean duen erregresioaren hondarrak erabili dira. Ezkerreko goiko koadrantean puntu beltzak dituzten bost herrialdeek hobekuntza handia egin dute GGI-balioan 1990etik 2010era bitartean, baina murriztu egin dute merkataritza/ekoizpena koefizientea; hala ere, merkataritza-harreman sendo askori eutsi diete edo maila eta per capita errenta horretako herrialdeetarako aurreikusitakoa baino salerosketa gehiago egin dituzte. Eskuineko goiko eta beheko koadranteetan puntu zuriekin adierazita dauden herrialdeek GGI-balioaren hobekuntza erlatibo apala izan dute 1990etik 2012ra bitartean, baina handitu egin dute merkataritza/ekoizpena koefizientea edo merkataritza-harreman sendo askori eutsi diete.

Iturria: HDROK kalkulatu. Merkataritza/ekoizpena koefizienteak Munduko Bankutik (2012a) hartu dira.

ez ziren industriak esportatzaile arrakastatsu bihurtzeko, ekonomiak irekitzean.

Gizarte handi eta konplexuetan, inoiz ez da jakiten zer emaitza izango dituzten politikek. Garapen-estatuak pragmatikoak izan behar dute, eta zenbait ikuspegi aztertu behar dituzte. Azpimarratu daiteke, adibidez, pertsonak kontuan hartzen dituzten garapen-estatuak oinarritzko gizarte-zerbitzuak zabaldu dituztela. Pertsonen gaitasunetan inbertitzea —osasunaren, hezkuntzaren eta beste zerbitzu publiko batzuen bidez— ez da hazkunde-prozesuaren gehigarri bat, prozesu horren zati baizik (7. eta 8. irudiak). Hazkundeak giza garapena sustatzen badu, esaterako, berehala areagotzen dira kalitatezko lanpostuak.

2. eragilea: pixkanaka munduko merkatuetan sartzea

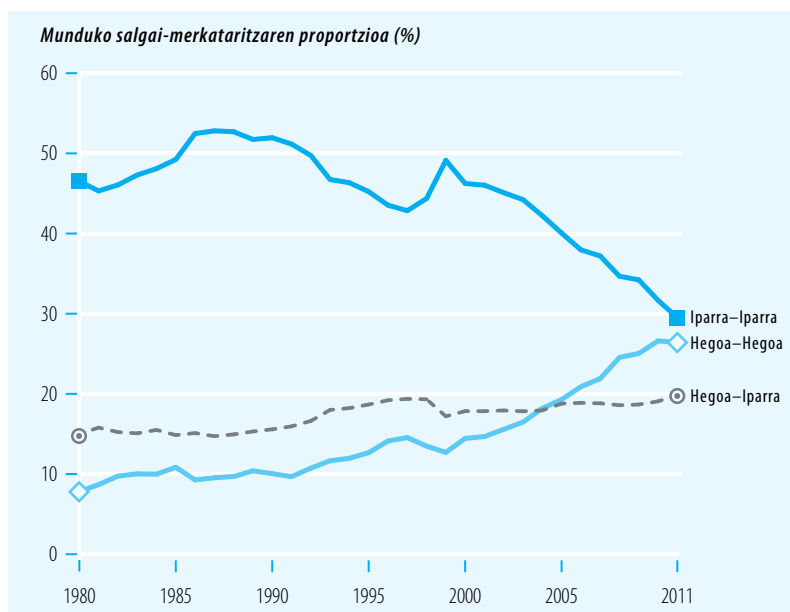
Munduko merkatuak oso garrantzitsuak izan dira garapenerako. Duela gutxi industrializatu diren herrialde guztiek honako estrategia hau erabili dute: “munduko gainerako tokiek dakitena inportatzea eta haiek behar dutena esportatzea”. Baina are garrantzitsuagoak dira merkatu horiekiko konpromisoaren baldintzak. Pertsonengan inbertitzen ez bada, litekeena da munduko merkatuetatik datozen irabaziak mugatuak izatea. Arrakasta izateko aukera gehiago daude, baldin eta, mundura bat-batean ireki ordez, pixkanaka eta modu ordenatuan integratzen bada herrialdea munduko ekonomian, egoera nazionala kontuan hartuta, eta jendearengan, erakundeetan eta azpiegiturretan inbertitzen badu. Ekonomia txikiak arrakasta izan dute nitxo-produktuekin; estatuak urtetan zehar dagoeneko existitzen diren gaitasunei edo berrien sorrerari emandako babesaren emaitza izan da, kasu askotan, aukeraketa hori.

3. eragilea: gizarte-politiken berrikuntza irmoa

Hazkunde azkarra izan duten herrialdeen artean, gutxi dira inbertsio publiko ikaragarriak egin ez dituztenak —ez azpiegiturretan soilik, baita osasunean eta hezkuntzan ere—. Helburua izan behar luke hazkundeak eta gizarte-politikek elkar indartzeko zikloak sortzea. Askotan, hazkundeak gehiago lagundu du pobrezia murrizten diru-sarreretakoa berdintasun-eza baxua den herrialdeetan, berdintasun-ez hori handia

5. IRUDIA

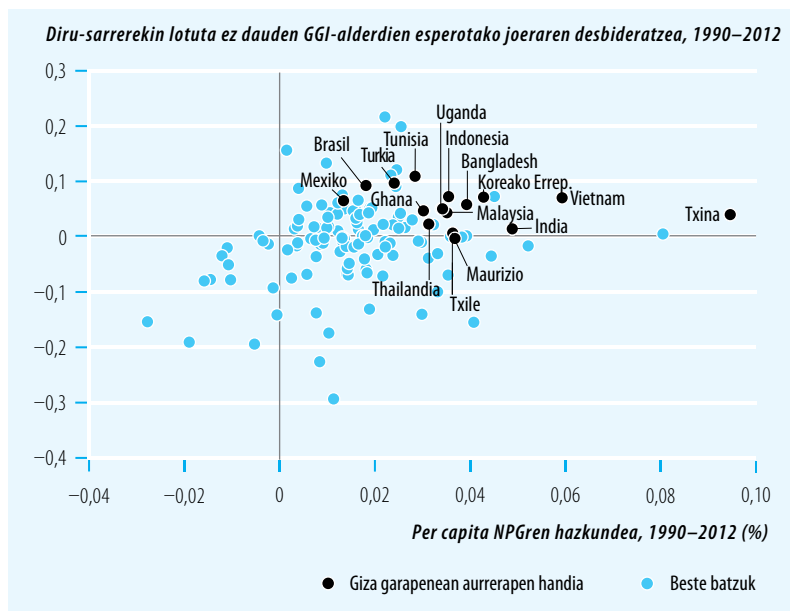
Munduko salgai-merkataritzaren proportzioari dagokionez, Hegoa-Hegoa merkataritzea hirukoiztu baino gehiago egin da 1980-2011 aldian; Iparrar-Iparrar, berriz, murriztu



Oharra: 1980an, Australia, Kanada, Japonia, Zeelanda Berria, Estatu Batuak eta Mendebaldeko Europa zeuden Iparraren barruan. Iturria: HDROk kalkulatu, UNSDn (2012) oinarrituta.

6. IRUDIA

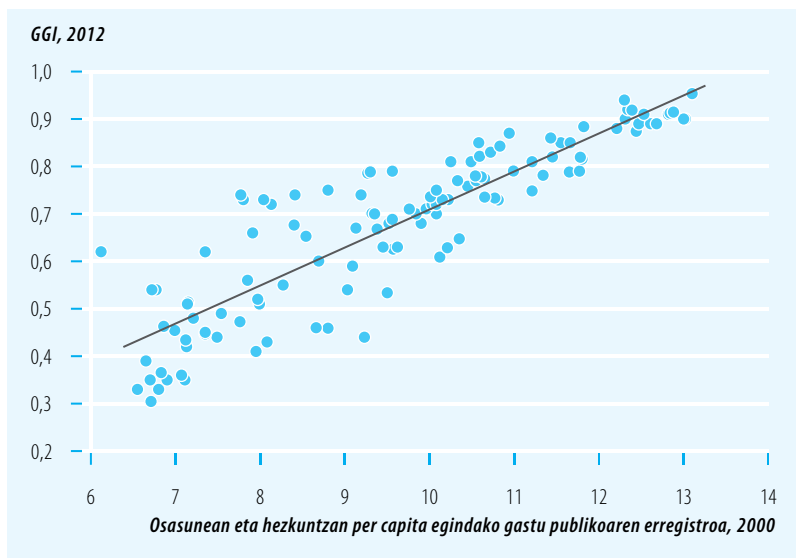
Herrialde batzuek emaitza onak lortu dituzte, bai diru-sarreraren alorrean, bai eta GGIn barruan diru-sarrerekin lotuta ez dauden alderdietan ere



Oharra: 96 herrialdeko talde orekatu batean oinarritu da. Iturria: HDROk kalkulatu.

7. IRUDIA

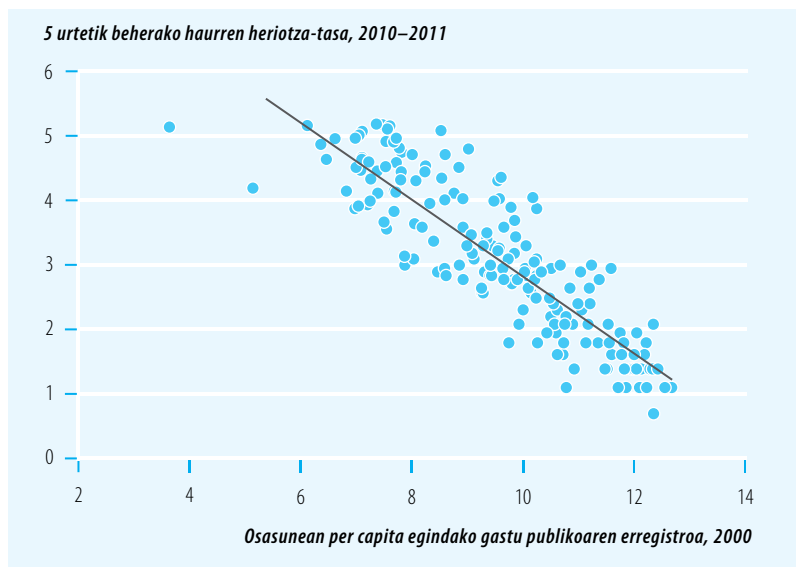
Egungo GGI-balioek eta aurretik egindako gastu publikoek korrelazio positiboa dute ...



Iturria: HDROren kalkuluak eta Munduko Bankua (2012a).

8. IRUDIA

... egungo haurren biziraupenak eta aurretik osasunean egindako gastu publikoek bezala



Iturria: HDROk kalkulatuak, Munduko Bankuan oinarrituta (2012a).

den herrialdeetan baino. Bestalde, berdintasuna sustatzeak, bereziki erlijio-, etnia- eta arrazatalde desberdinen artean, gizarte-gatazka murrizten laguntzen du.

Hezkuntzak, osasun-laguntzak, gizarte-babesek, lege-ahalduntzeak eta gizarte-antolaketak hazkunderan parte hartzeko aukera ematen diote jende pobreak. Sektoreen arteko orekak —bereziki kontuan hartuta nekazaritza— eta enplegu-hedapenaren izaerak eta erritmoak lotura estua dute hazkunderaren bidez diru-sarrerak areagotu ahal izatearekin. Baina litekeena da oinarritzko tresna politikorik ere eskubiderik ez duten taldeak ez ahalduntzea. Gizartean baztertuta dagoen jende pobreak bere kezkek entzunarazteko borrokatzen du, eta gobernuek ez dute beti ebaluatzen ea guztiengana heltzeko diseinatutako zerbitzuek lortzen duten benetan guztiengana iristea. Gizarte-politikak gizarteratzea sustatu behar du —diskriminaziorik eza eta tratu-berdintasuna ziurtatzea funtsezkoa da egonkortasun politiko eta soziala lortzeko—, eta oinarritzko gizarte-zerbitzuak jarri behar ditu, epe luzeko hazkunde ekonomikoari eutsi ahal izateko, langile osasuntsu eta heziak sortzen lagunduz. Ez da beharrezkoa zerbitzu horiek guztiak publikoak izatea. Baina estatuak ziurtatu behar du herritar guztiak dituztela eskura giza garapenerako oinarritzko baliabideak (3. laukia).

Beraz, garapena aldatzeko eta giza garapena sustatzen duen garapen bat lortzeko agendak alderdi asko ditu. Jendearen gaitasunak areagotu behar ditu, oinarritzko zerbitzuak unibertsal bihurtuz. Erakunde publikoen eta gizarte-erakundearen funtzionamendua hobetu behar du, bidezko hazkundera sustatzeko eta onurak guztiengana iristeko. Murriztu egin behar ditu ekin-tza ekonomikoaren eta gizarte-mugikortasunaren gaineko muga burokratiko eta sozialak. Eta buruzagiak erantzule bihurtu behar ditu.

Bultzadari eustea

Hegoaldeko herrialde askok arrakasta handia izan dute. Baina lorpen handienak egin dituzten herrialdeek ere ez daukate ziurtatuta etorkizunean arrakasta izango dutenik. Nola jarrai dezakete Hegoaldeko herrialdeek giza garapenean erritmo horretan aurrera egiten, eta nola heda daiteke garapen hori beste herrialde batzuetara? Txostenak hori errazten duten lau arlo garrantzitsu

Zergatik begiratu du New York hiriak Hegoalderantz pobreziaaren aurkako politiken alorrean aholkuak jasotzeko?

New York hirian, lanean ari gara gure biztanleen bizitzak zenbait alderditan hobetzeko. Gure eskoletako hezkuntzaren kalitatea hobetzen jarraitzen dugu. New Yorkeko biztanleen osasuna hobetu dugu, erretzea eta gizentasuna murriztuz. Eta hiriaren paisaia hobetu dugu, bizikleta-bideak gehituz eta ehunka mila zuhaitz landatuz.

Horrez gain, pobrezia murrizten saiatu gara, eta, horretarako, autosufizientzia eraikitzeko eta gure gazteak etorkizun oparorako prestatzeko modu berri eta hobeak aurkitu ditugu. Aukera Ekonomikorako Zentroa jarri dugu ahalegin horren buru. Haren helburua da pobrezia zikloa hausteko estrategiak identifikatzea, hezkuntzaren, osasunaren eta enpleguaren alorreko ekimen berritzaileen bidez.

Azkeneko sei urteetan, Zentroak 50 programa pilotu baino gehiago jarri ditu abian, hiriko agentziekin eta ehunka komunitate-erakunderekin batera. Ebaluazio-estrategia pertsonalizatu bat sortu du programa pilotu horietako bakoitzerako, haien jardueraren jarraipena egiteko, emaitzak alderatzeko eta erabakitzeko zer estrategia diren onenak pobrezia murrizteko eta aukerak areagotzeko. Arrakasta duten programak funts publiko eta pribatu berriekin finantzatzen dira. Arrakasta ez dutenak, berriz, bertan behera uzten dira, eta baliabideak beste estrategia batzuetan inbertitzen dira. Zentroaren aurkikuntzak gobernu-agentzietan, politika-egileei, irabazi-asmorik gabeko erakundeei eta dohaintza-emaile pribatuei jakinarazten zaizkie, bai eta herrialdean eta mundu osoan pobrezia zikloa hausteko bide berriak bilatzen ari diren kideei ere.

New Yorkek munduko aditu onenetako batzuk ditu, zorionez, bere negozio eta unibertsitateetan lanean, baina badakigu asko ikas dezakegula beste toki batzuetan egin diren programetatik. Horregatik, nazioartean pobreziaaren aurka erabiltzen ari diren etorkizun handiko estrategiak ikertu zituen Zentroak, hasieran.

2007an, Zentroak Opportunity NYC: Family Rewards programa jarri zuen abian: Estatu Batuetako lehenengo diru-transferentzia baldintzatuen programa. 20 herrialdeetan baino gehiagotan martxan jarritako antzeko programetan oinarrituta, Family Rewards programak pobrezia murrizten du, familiei osasun-laguntzaren, hezkuntzaren eta lanbide-heziketaren alorreko prebentziozko pizgarriak emanez. Family Rewards diseinatzean, Brasilgo, Mexikoko eta beste dozena bat herrialdeetako irakaspenak hartu genituen kontuan. Gure hiru urteko programa pilotua amaitzean, bagenekien programaren zer elementu funtzionatzen zuten New York hirian eta zeinek ez; orain, informazio hori lagungarria izan daiteke mundu osoko programa-belaunaldi berri baterako.

Opportunity NYC: Family Rewards abian jarri aurretik, Toluca (Mexiko) hirian izan nintzen, Mexikoko diru-transferentzia baldintzatuen programa federal arrakastatsua zuzenean ikusteko: Oportunidades. Horrez gain, parte hartu genuen Nazio Batuek Iparra-Hegoa esperientziak trukatzeko antolatutako programa batean, eta Rockefeller Fundazioarekin, Munduko Bankuarekin, Amerikako Estatu Erakundearekin eta beste erakunde batzuekin eta nazioarteko politika-egileekin lan egin genuen, Latinoamerikako, Indonesiako, Hegoafrikako eta Turkiako diru-transferentzia baldintzatuen programen esperientziak trukatzeko.

Gure nazioarteko esperientzia-trukeak ez dira diru-transferentzia-ekimen horietara mugatzen; hiriko garraioen, hezkuntza-ekimen berrien eta beste programa batzuen ikuspegi berritzaileak ere landu ditugu.

Inork ez dauka ideia onen monopoliorik; horregatik, New Yorkek beste hiri eta herrialde batzuen jardunbide egokienetatik ikasten jarraituko du. Eta, gure hirian programa berriak egokitzen eta ebaluatzen ditugunez, badaukagu aukera mesedea itzultzeko eta munduko komunitatei laguntzeko.

proposatzen ditu: ekitatea areagotzea, hitz egiteko eta parte hartzeko aukera ematea, ingurumen-presioei aurre egitea, eta aldaketa demografikoa kudeatzea. Adierazten du, bestalde, ekintza politikorik ez egiteak kostu handia duela eta anbizio handiagoko politikak behar direla.

Ekitatea areagotzea

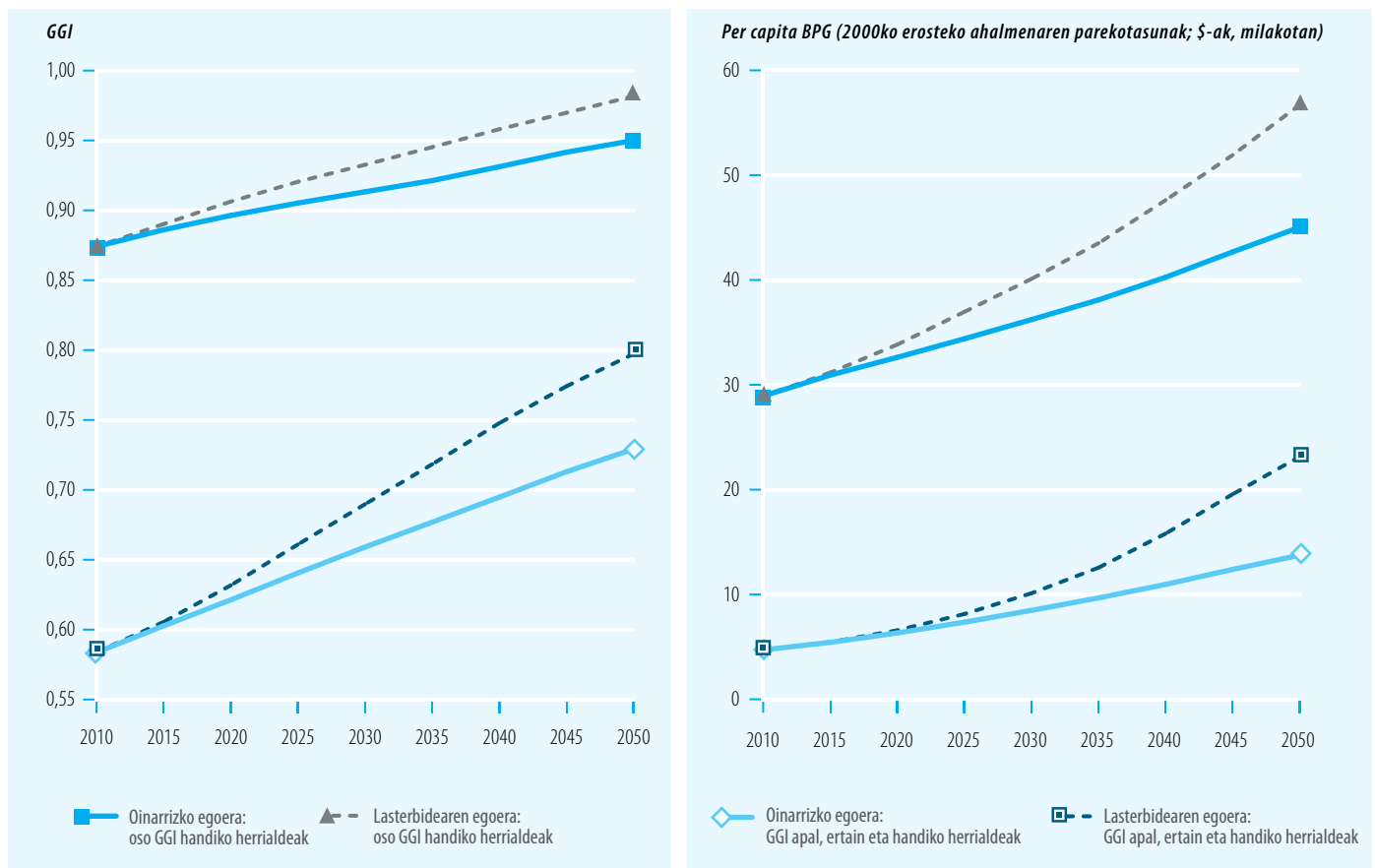
Ekitate handiagoa izatea, baita gizonen eta emakumeen artean eta taldeen artean ere, berez baliotsua izateaz gain, funtsezkoa da giza garapena sustatzeko. Hezkuntza da horretarako tresna indartsuenetakoa; izan ere, jendeak bere buruarengan duen konfiantza areagotzen du, eta erraztu egiten die lanpostu hobeak lortzea, eztabaida publikoetan parte hartzea eta gobernuari eskaerak egitea osasun-laguntzari, gizarte-segurtasunari eta beste eskubide batzuei buruz.

Hezkuntzak onura nabarmenak dakartza osasunean eta heriotza-tasen murrizketan (4. laukia). Txosten honetarako egindako ikerketen bidez jakin ahal izan dugunez, amaren hezkuntza

familiaren diru-sarrera edo aberastasuna baino garrantzitsuagoa da haurrak bizirik irauteko, eta esku-hartze politikoei eragin handiagoa dute hasierako hezkuntza-maila baxua duten toki-etan. Horrek ondorio nabarmenak ditu politiken esku-hartzeetan; izan ere, erakusten digu garrantzitsuagoa dela nesken hezkuntza hobetzea, familien diru-sarrerak handitzea baino.

Txostenak argudiatzen du asmo handiko politikak behar direla. Garapen azkarra izan duten tokiak erakutsi dute GGI apala duten herrialdeak GGI handia edo oso handia duten herrialdeen giza garapen mailarantz gertura daitezkeela. 2050erako, GGI agregatua %52 igo daiteke Saharaz hegoaldeko Afrikan (0,402tik 0,612ra), eta %36 Hego Asian (0,527tik 0,714ra). Egoera horretan egiten diren esku-hartze politikoei eragin positiboa izango dute, halaber, pobreziaaren aurkako borrokan. Ezer ez egitearen kostuak, aldiz, gero eta handiagoak izango dira; batez ere, GGI apala duten herrialdeetan, kalteberenak baitira. Adibidez, hezkuntza unibertsalaren asmo

Txostenak argudiatzen du asmo handiko politikak behar direla



Giza garapenari dagokionez, ezer ez egitearen kostua handiagoa da GGI-balio apalak dituzten herrialdeetan. Per capita BPGren galerari dagokionez, berriz, ezer ez egitearen kostua berdina da, proportzionalki, herrialde guztietan, GGI-balioa edozein dela ere.

Iturria: HDROk kalkulatu, Pardee Center for International Futuresen (2013) oinarrituta.

handiko politikarik ez aplikatzea kaltegarria izango da etorkizuneko belaunaldien giza garapenaren funtsezko zenbait oinarritarako.

Hitz egiteko eta parte hartzeko aukera ematea

Jendeak ezin badu modu esanguratsuan parte hartu beren bizitzari eragiten dieten gertaeretan eta prozesuetan, giza garapenaren bide nazionalak ez dira izango ez desiragarriak ez iraunkorrak. Jendeak aukera izan behar luke politiken eraketan eta emaitzetan eragiteko, eta gazteek bereziki eskubidea izan behar lukete aukera ekonomiko hobek eta parte-hartze eta erantzukizun politiko handiagoa espero izateko.

Iparraldean eta Hegoaldean atsekabea gero eta handiagoa da, jendeak aukera handiagoa izan nahi duelako bere kezkek adierazteko

eta politikan eragiteko, batez ere oinarritzko gizarte-babesari dagokionez. Gazteak dira protesta sutsuenak egiten ari direnako batzuk; neurri batean, enpleguan murrizketak egiten ari direlako eta hezkuntza jaso duten gazteek lan-aukera gutxi dituztelako. Historian zehar, hainbat herri-matxina egin dira gobernu axolagabeen aurka. Horrek desbideratu egin dezake giza garapena, ezinegonak eragotzi egiten dituelako inbertsioa eta hazkundea, eta gobernu autokratikoez legeri eta ordenari eustera bideratzen dituztelako baliabideak.

Zaila da aurreikustea noiz iritsiko diren gizarteak une kritiko batera. Ohikoa izaten da protesta masiboak egotea, batez ere hezkuntza jaso duten pertsonen eskutik, aukera ekonomikoaren aurreikuspen ilunek murriztu egiten dutenean jardura politikoan parte hartzearen aukerakostua. Orduan, "parte-hartze politikoko

4. LAUKIA

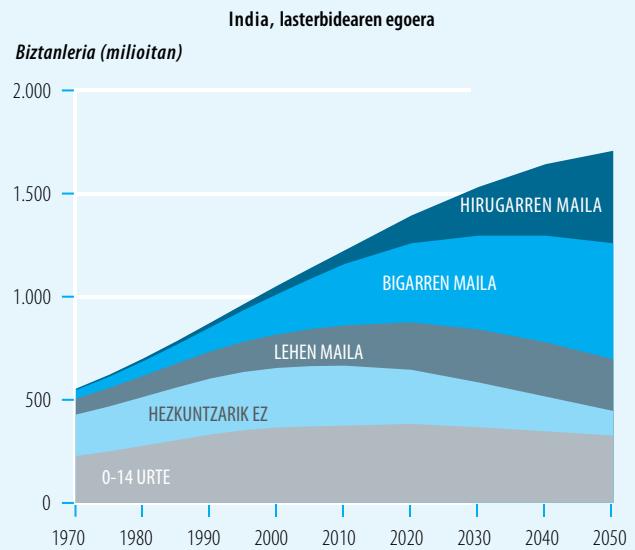
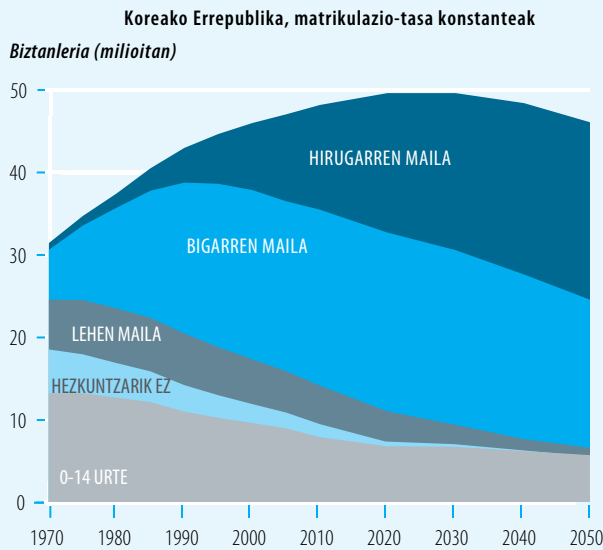
Zergatik izan daitezke desberdinak biztanleria-aurreikuspenak Koreako Errepublikan eta Indian?

Hezkuntzako lorpenak azkar hobetu dira Koreako Errepublikan. 50eko hamarkadan, eskola-adinean zeuden haur askok ez zuten hezkuntza formalik. Gaur egun, Koreako emakume gazteak mundu osoan hezkuntza onena duten emakumeen artean daude: erdiak baino gehiagok unibertsitate-ikasketak ditu. Hori dela eta, etorkizuneko adindu korearrek gaur egungoek baino askoz hezkuntza hobea izango dute (ikus irudia), eta hezkuntzaren eta osasunaren arteko korrelazio positiboaren ondorioz, osasuntsuagoak ere izango dira, ziur asko.

Matrikulazio-tasek (handiak dira) berdin jarraitzen badute, 14 urtetik beherako biztanleriaren proportzioa 2010eko %16tik %13ra murriztuko da 2050ean. Biztanleriaren hezkuntza-mailan ere, aldaketa nabarmena egongo da; izan ere, aurreikuspenen arabera, hirugarren mailako hezkuntza dutenen proportzioa %26tik %47ra igoko da.

Indian, egoera oso bestelakoa da. 2000. urtearen aurretik, helduen erdiak baino gehiagok ez zuten hezkuntza formalik. Nahiz eta oinarriko eskolatzeari asko areagotu den eta hezkuntza hobea duten indiarren kopuruak izugarri egin duen gora (Indiaren hazkunde ekonomikoaren funtsezko gako bat), hezkuntzarik gabeko helduen proportzioak poliki egingo du behera. Hezkuntza-maila baxuagoa denez, batez ere emakumeen artean, Indiako biztanleria azkar areagotuko da: Indiako Txina gaindituko du, eta munduko herrialderik jendetsuena bihurtuko da. Demagun, baikorrak izanik, Indiak lasterbidea hartu eta Korearen antzeko hezkuntza-hedapena duela; kasu horretan ere, Indiaren hezkuntza-banaketa berdintasun-erdi handia izango du 2050ean, eta hezkuntzarik gabeko helduen taldea handia izango da (gehienbat adinduak). Nolanahi ere, egoera horretan hirugarren mailako hezkuntzak izango duen hedapenak langile gazte eta heldu heziak egotea eragingo du.

Biztanleriaren eta hezkuntzaren etorkizun alderatuak Koreako Errepublikan eta Indian



Iturria: Lutz and KC 2013.

modu intentsiboak” erraz koordinatzen dira, komunikabide berrien bidez.

Ingurumen-presioei aurre egitea

Nahiz eta guztioi eragiten diguten ingurumenarekin lotutako mehatxuek, hala nola klima-aldaketak, deforestazioak, airearen eta uraren kutsadurak eta natura-hondamendiek, herrialde eta komunitate pobreak dira kaltetuena. Klima-aldaketa ingurumen-mehatxu kronikoak areagotzen ari da dagoeneko, eta ekosistemen galerak bizibidea ateratzeko aukerak murrizten ari dira; batez ere, pobreen kasuan.

Nahiz eta GGI apala duten herrialdeek eragiten duten gutxien klima-aldaketa, litekeena da

haiek izatea galerarik handienak urteko plubiositatean eta eraginik handienak plubiositate horren aldakortasunean; horrek ondorio tamalgarriak ditu nekazaritzan eta bizibideetan. Galera horien norainokoak azpimarratzen du beharrezkoa dela berehala neurriak hartzea, jendeak klima-aldaketari aurre egiteko duen indarra handitzeko.

Ziur asko, ezer ez egitearen kostua handia izango da. Zenbat eta gehiago atzeratu ekintzak, orduan eta handiagoa izango da kostua. Ekonomia eta gizarte iraunkorrak ziurtatzeko, beharrezkoa da politika berriak egitea eta egiturak aldatzea, giza garapenaren eta klima-aldaketaren helburuak bateratu, eta, hartara, emisio gutxiko eta klima-erresilientziako estrategiak eta finantziario-mekanismo publiko-pribatu berritzaileak sortzeko.

Aldaketa demografikoa kudeatzea

1970etik 2011ra bitartean, munduko biztanleria 3.600 milioitik 7.000 milioira igaro da. Biztanleria horrek hezkuntza hobe jasotzen duen heinean, hazkunde-erritmoa murriztu egingo da. Biztanleriaren adin-egiturak eta biztanle-kopuruak eragina dute garapenaren aurreikuspenetan. Alde horretatik, mendekotasun-tasa gero eta kezka handiagoa bihurtzen ari da —hau da, haurrak gehi zaharrak zati lanerako adinean dagoen 15-64 urteko biztanleria—.

Herrialde pobreetako batzuek “dibidendu demografikoaren” onurak jasoko dituzte, lanerako adinean dagoen biztanleriaren proportzioak gora egiten duen heinean, baina baldin eta ekintza politiko sendoa badago soilik. Nesken hezkuntzak, adibidez, berebiziko garrantzia du dibidendu demografikorako. Hezkuntza jaso duten emakumeek haur gutxiago izan ohi dituzte, eta, era berean, haurrak osasuntsuagoak izan ohi dira eta hezkuntza hobe jasotzen dute; gainera, herrialde askotan, hezkuntza jaso duten emakumeek hezkuntzarik ez duten langileek baino soldata hobeak izaten dituzte.

Bestalde, Hegoaldeko eskualde aberatseneko biztanleriaren adinarekin lotutako bestelako arazo bati egin beharko diote aurre; izan ere, lanerako adinean dagoen biztanleriaren proportzioak behera egingo du. Biztanleriaren zahartze-tasa garrantzitsua da, garapen-bidean dauden herrialdeek ahalegin handia egin beharko baitute biztanle adinduen beharrei erantzuteko, oraindik ere pobreak baldin badira. Garapen-bidean dauden herrialde askok tarte labur bat dute, orain, dibidendu demografikoaren onura guztiak jasotzeko.

Dena den, joera demografikoa ez dira deterministak. Hezkuntza-politikek aldatu egin ditzakete, zeharka bada ere. Txostenak bi egoera aurkezten ditu, 2010–2050 aldirako: oinarrizko kasuaren egoera, hezkuntza-maila bakoitzean matrikulazio-tasa berei eusten diena; eta lasterbidearen egoera, hasieran hezkuntza-maila apalena dituzten herrialdeek asmo handiko hezkuntza-helburuak jartzearekin lotua. GGI apala dutenen mendekotasun-tasaren beherakada oinarrizko kasuaren egoeran halako bi baino gehiago da lasterbidearen egoeran. Asmo handiko hezkuntza-politikei esker, GGI ertaina eta handia duten herrialdeek aurreikuspenen arabera mendekotasun-tasetan izango dituzten egoerak murriztu ahal izango dituzte,

biztanleria zaharturantzko trantsizio demografikoa egitea ez dadin horren zaila izan.

Demografia-erronka horiei heltzeko, beharrezkoa izango da hezkuntza-maila hobetzea eta lan-aukerak areagotzea —langabezia murriztuz, lanaren produktibitatea sustatuz eta langileen parte-hartzea handituz, batez ere emakumeena eta langile zaharrena—.

Aro berri baterako gobernantza eta lankidetzak

Hegoaldeak sustatutako hitzarmen berriek eta horiek dakarten aniztasunak erronkak ekarri dizkiete egungo erakundeei eta prozesuei, multilateralismoaren eremu tradizionalan —finantza, merkataritza, inbertsioa eta osasuna—, batzuetan zuzenean eta beste batzuetan zeharka, eskualdeko eta azpieskualdeko sistema alternatiboen bidez. Munduko eta eskualdeko gobernantza alderdi askotako konbinazio bat bihurtzen ari da, barnean hartzen baititu hitzarmen berriak nahiz zenbait alorretan bultzada kolektiboa behar duten egitura zaharrak. Munduko erakundeen erreformak osatzeko, beharrezkoa da eskualdeko erakundeekiko lankidetzak handitzea —eta, kasu batzuetan, eskualdeko erakunde horiei aginte zabalagoa ematea—. Erakundeen erantzukizuna herrialde-multzo handiago batera zabaldu behar da, bai eta interes-talde zabalago batera ere.

Nazioarteko gobernantzaren egungo erakunde eta printzipioetako asko egungo errealitatearekin bat ez datorren mundu-ordena baterako diseinatu ziren. Ondorioetako bat da erakunde horietan Hegoaldeak behar baino askoz ordezkaritza gutxiago dituela. Nazioarteko erakundeek ordezkaritza, gardentasun eta erantzukizun handiagoa izan behar dute, luzaroan iraun nahi badute. Egia esan, gobernu arteko prozesu batzuk indartu egingo lirateke, Hegoaldeak parte-hartze handiagoa izango balu; izan ere, finantza- eta teknologia-baliabide eta giza baliabide ugari jar ditzake.

Alde horretatik, gobernuak subiranotasun nazionala babestearekin kezkatuta daude, logikoa denez. Subiranotasun nazionalari lehentasun osoa emateak zero-baturako pentsaera susta dezake. Hori baino hobe da subiranotasun arduratsua. Izan ere, subiranotasun horren bidez, herrialdeek agintzen dute arauetan oinarritutako nazioarteko lankidetzak justu eta erantzule baten alde egingo dutela, ongizate globala hobetzen duten ahalegin

kolektiboetan parte hartuz. Bestalde, estatuek herritarren giza eskubideak eta segurtasuna bermatzea eskatzen du subiranotasun arduratsuak. Ikuspegi horren arabera, subiranotasuna ez da eskubide bat soilik, erantzukizun bat ere bada.

Mundu aldakor honek eragin handiak ditu ondasun publikoen eskaintzan. Nazioarteko kezka global batzuek berehalako arreta eta lankidetzak eskatzen dute; adibidez, merkataritzak, migrazioak eta klima-aldaketak. Kasu batzuetan, eskualdeko erakundeek jar ditzakete ondasun publikoak, eta, hartara, ez da alderdi askotako foro handietan aurrerapena moteltzen duen polarizaziorik gertatzen. Dena den, eskualdeko lankidetzak gero eta handiagoak desabantailak ere izan ditzake —erakundeen zenbait mailatako konplexutasun zatitu batez gain—. Beraz, “aniztasun koherentea” bermatzea da erronka —maila guztietako erakundeek modu koordinatu eta zabal batean lan egiteko—.

Estatu kideez gain, munduko gizarte zibilak ere erantzukizuna eska diezaieke nazioarteko gobernantza-erakundeek. Gizarte zibilaren erakundeek gardentasun globala ezartzea eta arauak finkatzea eragin dute dagoeneko, alor hauetan: sorospena, zorra, giza eskubideak, osasuna eta klima-aldaketa. Gizarte zibilaren sareak komunikabide eta komunikazioaren teknologia berriez baliatu daitezke orain. Dena den, gizarte zibilaren erakundeek ere beren legitimitatea eta erantzukizuna zaindu behar dute, gerta baitaitezke egokiak ez diren formak hartzea. Nolanahi ere, erakundeek herritarren sareekin eta komunitateekin lan egiteko duten gaitasunaren arabera izango da nazioarteko gobernantzaren etorkizuneko legitimitatea.

Ondorioak: aro berri baterako kideak

Hegoaldeko herrialde askok erakutsi dute, dagoeneko, zer egin daitezkeen giza garapena produktiboa eta iraunkorra izateko, baina bidearen zati bat baino ez dute egin. Datozen urteetarako, Txostenak bost ondorio proposatzen ditu.

Hegoaldean indar ekonomikoak areagotzearekin batera, giza garapenarekiko konpromisoa behar da

Giza garapenean inbertitzeak, arrazoi moralak izateaz gain, baditu beste justifikazio batzuk ere:

osasuna, hezkuntza eta gizarte-ongizatea hobetzea funtsezkoa da munduko ekonomia lehiakor eta dinamikoa lortzeko. Komeni da inbertsio horiek nagusiki pobreei eragitea —haiek merkatuekin lotuz eta haien bizibide-aukerak areagotuz—. Pobrezia injustizia bat da, eta ekintza jakinen bidez konpon daiteke eta konpondu behar da.

Politika onek, pertsonen gaitasunez gain, gizarte-gaitasunak ere hobetu behar dituzte. Pertsonak gizarte-instituzioen barruan jarduten dute, eta instituzio horiek mugatu edo areagotu egin dezakete pertsonen garapen-ahalmena. Giza ahalmena mugatzen duten gizarte-arauak aldatzen dituzten politikek, hala nola ezkontza goiztiarren eta dotea eskatzearen aurkakoez, beren ahalmen osoa garatzeko aukera handitzen diete pertsonen.

Garapen apaleko herrialdeek garapen-bidean dauden ekonomiek Hegoaldean izandako arrakastatik ikas dezakete eta horretaz baliatu

Hegoaldean nahiz Iparraldean gertatu den finantza-erreserben eta aberastasun-funtsen sekulako metaketari esker, garapen zabal eta azkarra lor dezakegu. Nahiz eta funts horien zati txiki bat bakarrik erabili giza garapenerako eta pobrezia desagerrarazteko, eragina handia litzateke. Era berean, Hegoa-Hegoa merkataritzak eta inbertsio-fluxuek atzerriko merkatuak altxa ditzakete, garapen-aukerak areagotzen dituzten modu berrien bidez; adibidez, eskualdeko eta munduko balio-kateetan parte hartuz.

Hegoa-Hegoa merkataritza eta inbertsioak garatzeak fabrikazio-gaitasuna gutxiago gartuta daukaten beste eskualde eta herrialde batzuetara eramatea eragin dezake. Azkenaldian Txinak eta Indiak sortutako enpresa-elkarteak eta Afrikan abian jarri diren fabrikazio-inbertsioak eskulan zabal baten hasiera baino ez dira. Nazioarteko ekoizpen-sareek garapen-prozesua bizkortzeko aukera ematen dute, ekoizpen-modu sofistikatuagoetara jauzi izugarria egiteko aukera ematen dietelako herrialdeek.

Erakunde eta lankidetzak berriek eskualdeko integrazioa eta Hegoa-Hegoa harremanak erraz ditzakete

Erakunde eta lankidetzak berriek jakintza, esperientziak eta teknologia partekatzen lagun diezaiekete herrialdeek. Horrekin batera,

Finantza-erreserben sekulako metaketari esker, garapen zabal eta azkarra lor dezakegu

erakunde berri eta sendagoek merkataritza eta inbertsioa susta ditzakete, eta Hegoaldean esperientziak partekatzea bizkortu. Urrats bat litzateke Hegoaldeko Batzorde berri bat eratzea, Hegoaldeko aniztasunak elkartzasuna indartu dezakeelako ikuspegi berria zabaltzeko.

Hegoaldeak eta gizarte zibilak ordezkariak handiagoko izateak munduko erronka nagusietan azkarrago aurrera egiten lagun dezake

Hegoaldearen goraldiaren ondorioz, iritzi-aniztasun handiagoa dago munduan. Aukera paregabea da osagai guztiak ordezkatzeko dituzten gobernantza-erakundeak eraikitzeke, eta aniztasun hori munduko arazoan irtenbideak aurkitu ahal izateko erabiltzeko.

Nazioarteko erakundeetarako printzipio gidari berriak behar dira, eta Hegoaldearen esperientzia barnean hartu behar dute. G20ren sorrera urrats handi bat izan da norabide horretan, baina Hegoaldeko herrialdeek ordezkariak handiagoa izan behar dute Bretton Woods erakundearen, Nazio Batuen Erakundearen eta nazioarteko beste erakunde batzuetan.

Herrialdeko nahiz herrialdez haraindiko gizarte zibil eta gizarte-mugimendu aktiboak komunikabideak erabiltzen ari dira, gobernantza justua eta bidezkoa nahi dutela zabaltzeko. Funtsezko mezuak eta eskaerak adierazteko gero eta plataforma eta mugimendu gehiago daudenez, gobernantza-erakundeek printzipio demokratikoagoak eta barne-hartzaileagoak egokitzeko erronka dute. Ikuspegi orokorrako batetik, berdintasun-egutxiagoko mundu bidezkoago bat lortzeko, beharrezkoa da iritziek beren lekua izatea eta elkarrikereta publikorako sistema bat izatea.

Hegoaldearen goraldiak ondasun publikoen eskaintza handitzeko aukera berriak ematen ditu

Mundu iraunkor bat izateko, beharrezkoa da ondasun publiko global gehiago eskaintzea. Munduan gero eta arazo gehiago daude, eta gero eta presazkoagoak dira: klima-aldaketa, nazioarteko ekonomiaren eta finantzen ezegonkortasuna, terrorismoa, nuklearren ugaritzea... Erantzun global bat eman behar zaie. Hala ere, zenbait arlotan, nazioarteko lankidetzak motela da oraindik —eta, batzuetan, zalantzarazkoa—.

Alde horretatik, Hegoaldearen goraldiak aukera berri bat ematen du ondasun publiko globalak modu eraginkorragoan eskaintzeko eta gaur egun geldirik dauden arazo globalak konpontzeko.

Kasu gehienetan, “publikotasuna” eta “pribatutasuna” ez dira ondasun publiko baten berezko ezaugarriak, kontzeptu sozialak baizik. Beraz, politika-aukeraketa bat adierazten dute. Herrialdeetako gobernuek esku har dezakete eskaintza gutxiegi dagoenean herrialdean, baina, mundu osoko erronkak badira, nazioarteko lankidetzak behar da, eta, horretarako, ezinbestekoa da gobernuek elkarrekin jarduteko borondatea izatea. Premiazko erronka asko daudenez, beharrezkoa izango da pertsonen eta erakundeen buruzagitza sendo eta konprometitua, publikoa zer den eta pribatua zer den zehazten aurrera egiteko.

* * *

Giza Garapenari buruzko Txostena 2013k gaur egungo munduaren testuingurua azaltzen digu, eta bide bat erakusten die politika-egileei eta herritarrei, gero eta harreman estuagoak dituen mundu honetan nabigatzeko eta gero eta handiagoak diren munduko erronkei aurre egiteko. Azaltzen du nola ari diren aldatzen munduko boterearen, parte-hartzearen eta aberastasunaren dinamikak, eta zehazten du zer politika eta erakunde berri behar diren XXI. mendeko errealitate horiei heltzeko eta giza garapena sustatzeko, ekitate, iraunkortasun eta gizarteratze handiagok. Giza garapenean aurrera egiteko, mundu osoko eta herrialdeko ekintzak eta erakundeak behar dira. Munduari dagokionez, beharrezkoa da erakundeak erformatzea eta berrikuntza sustatzea, ondasun publiko globalak babesteko eta eskaintzeko. Herrialdeetan, berriz, garrantzitsua da estatuek gizarte-justiziaren alde egiteko konpromisoa hartzea; izan ere, neurri berek guztientzat balio dutela dioten politika teknokratikoak ez dira ez errealistak ez eraginkorrak, herrialdeen testuinguruak, kulturak eta erakundearen egoerak oso desberdinak baitira. Nolanahi ere, bidezko giza garapen iraunkorra lortzeko, lagungarriak dira zenbait printzipio orokor; adibidez, gizarte-kohesioa, estatuak hezkuntzarekiko, osasunarekiko eta gizarte-babesarekiko konpromisoa hartzea, eta merkataritzara irekitzea.

Ondasun publiko globalak modu eraginkorragoan emateko eta gaur egun geldirik dauden arazo globalak argitzeko aukera berriak ematen ditu Hegoaldearen hazkondeak

GGIren 2012ko sailkapena eta sailkapen horrek 2011tik 2012ra bitartean izandako aldaketak

| | | | |
|---------------------------------|-----|----|---|
| Afganistan | 175 | | |
| Afrika Erdiko Errepublika | 180 | -1 | ↓ |
| Albania | 70 | -1 | ↓ |
| Alemania | 5 | | |
| Aljeria | 93 | -1 | ↓ |
| Ameriketako Estatu Batuak | 3 | -1 | ↓ |
| Andorra | 33 | -1 | ↓ |
| Angola | 148 | | |
| Antigua eta Barbuda | 67 | -1 | ↓ |
| Arabiar Emirerri Batuak | 41 | -1 | ↓ |
| Argentina | 45 | -1 | ↓ |
| Armenia | 87 | -1 | ↓ |
| Australia | 2 | | |
| Austria | 18 | | |
| Azerbaijan | 82 | -1 | ↓ |
| Bahamak | 49 | | |
| Bahrain | 48 | | |
| Bangladesh | 146 | 1 | ↑ |
| Barbados | 38 | | |
| Belgika | 17 | | |
| Belize | 96 | | |
| Benin | 166 | | |
| Bhutan | 140 | 1 | ↑ |
| Bielorrusia | 50 | 1 | ↑ |
| Boli Kosta | 168 | 1 | ↑ |
| Boliviako Estatu Plurinazionala | 108 | | |
| Bosnia-Herzegovina | 81 | -1 | ↓ |
| Botswana | 119 | -1 | ↓ |
| Brasil | 85 | | |
| Brunei Darussalam | 30 | | |
| Bulgaria | 57 | | |
| Burkina Faso | 183 | | |
| Burundi | 178 | -1 | ↓ |
| Cabo Verde | 132 | -1 | ↓ |
| Costa Rica | 62 | | |
| Danimarka | 15 | | |
| Djibuti | 164 | | |
| Dominika | 72 | | |
| Dominikar Errepublika | 96 | 2 | ↑ |
| Egipto | 112 | | |
| Ekialdeko Timor | 134 | | |
| Ekvador | 89 | | |
| Ekvatore Ginea | 136 | | |
| El Salvador | 107 | -1 | ↓ |
| Eritrea | 181 | 1 | ↑ |
| Erresuma Batua | 26 | | |
| Errumania | 56 | -1 | ↓ |
| Errusiar Federazioa | 55 | | |
| Eslovakia | 35 | | |
| Eslovenia | 21 | | |
| Espainia | 23 | | |
| Estonia | 33 | 1 | ↑ |
| Etiopia | 173 | -1 | ↓ |
| Fiji | 96 | 2 | ↑ |
| Filipinak | 114 | | |
| Finlandia | 21 | | |
| Frantzia | 20 | | |
| Gabon | 106 | | |
| Gambia | 165 | | |
| Georgia | 72 | 3 | ↑ |
| Ghana | 135 | | |
| Ginea | 178 | -1 | ↓ |

| | | | |
|------------------------------------------|-----|----|---|
| Ginea Bissau | 176 | | |
| Grenada | 63 | -1 | ↓ |
| Grezia | 29 | | |
| Guatemala | 133 | | |
| Guyana | 118 | 1 | ↑ |
| Haiti | 161 | 1 | ↑ |
| Hegoafrika | 121 | 1 | ↑ |
| Herbehereak | 4 | | |
| Honduras | 120 | | |
| Hong Kong, Txina (ALB) | 13 | 1 | ↑ |
| Hungaria | 37 | | |
| India | 136 | | |
| Indonesia | 121 | 3 | ↑ |
| Irak | 131 | 1 | ↑ |
| Irango Islamiar Errepublika | 76 | -2 | ↓ |
| Irlanda | 7 | | |
| Islandia | 13 | | |
| Israel | 16 | | |
| Italia | 25 | | |
| Jamaika | 85 | -2 | ↓ |
| Japonia | 10 | | |
| Jordania | 100 | | |
| Kamerun | 150 | | |
| Kanada | 11 | -1 | ↓ |
| Kanbodia | 138 | | |
| Kazakhstan | 69 | -1 | ↓ |
| Kenya | 145 | | |
| Kirgizistan | 125 | | |
| Kiribati | 121 | | |
| Kolonbia | 91 | | |
| Komoreak | 169 | -1 | ↓ |
| Kongo | 142 | | |
| Kongoko Errepublika Demokratikoa | 186 | | |
| Koreako Errepublika | 12 | | |
| Kroazia | 47 | -1 | ↓ |
| Kuba | 59 | | |
| Kuwait | 54 | -1 | ↓ |
| Laosko Herri Errepublika Demokratikoa | 138 | | |
| Lesotho | 158 | 1 | ↑ |
| Letonia | 44 | 1 | ↑ |
| Libano | 72 | | |
| Liberia | 174 | | |
| Libia | 64 | 23 | ↑ |
| Liechtenstein | 24 | | |
| Lituania | 41 | 2 | ↑ |
| Luxenburgo | 26 | | |
| Madagaskar | 151 | | |
| Malawi | 170 | 1 | ↑ |
| Malaysia | 64 | 1 | ↑ |
| Maldivak | 104 | -1 | ↓ |
| Mali | 182 | -1 | ↓ |
| Malta | 32 | 1 | ↑ |
| Maroko | 130 | | |
| Mauritania | 155 | | |
| Maurizio | 80 | -1 | ↓ |
| Mazedoniako Jugoslaviar Errepublika Ohia | 78 | -2 | ↓ |
| Mexiko | 61 | | |
| Mikronesiako Estatu Federatuak | 117 | | |
| Moldaviako Errepublika | 113 | | |
| Mongolia | 108 | 2 | ↑ |
| Montenegro | 52 | -2 | ↓ |
| Mozambique | 185 | | |

| | | | |
|------------------------------------|-----|----|---|
| Myanmar | 149 | | |
| Namibia | 128 | | |
| Nepal | 157 | | |
| Niger | 186 | 1 | ↑ |
| Nigeria | 153 | 1 | ↑ |
| Nikaragua | 129 | | |
| Norvegia | 1 | | |
| Oman | 84 | -1 | ↓ |
| Pakistan | 146 | | |
| Palau | 52 | 2 | ↑ |
| Palestina | 110 | 1 | ↑ |
| Panama | 59 | 1 | ↑ |
| Papua Ginea Berria | 156 | | |
| Paraguai | 111 | -2 | ↓ |
| Peru | 77 | -1 | ↓ |
| Polonia | 39 | | |
| Portugal | 43 | -3 | ↓ |
| Qatar | 36 | | |
| Ruanda | 167 | | |
| Saint Kitts eta Nevis | 72 | -1 | ↓ |
| Saint Vincent eta Grenadinak | 83 | -2 | ↓ |
| Salomon Uharteak | 143 | | |
| Samoa | 96 | | |
| Santa Luzia | 88 | | |
| Sao Tome eta Principe | 144 | | |
| Saudi Arabia | 57 | | |
| Senegal | 154 | -2 | ↓ |
| Serbia | 64 | | |
| Seychelleak | 46 | | |
| Sierra Leona | 177 | 2 | ↑ |
| Singapur | 18 | | |
| Siriako Arabiar Errepublika | 116 | | |
| Sri Lanka | 92 | | |
| Sudan | 171 | -1 | ↓ |
| Suedia | 7 | | |
| Suitza | 9 | | |
| Surinam | 105 | | |
| Swazilandia | 141 | -1 | ↓ |
| Thailandia | 103 | 1 | ↑ |
| Tajikistan | 125 | 1 | ↑ |
| Tanzaniako Errepublika Batua | 152 | 1 | ↑ |
| Togo | 159 | 1 | ↑ |
| Tonga | 95 | | |
| Trinidad eta Tobago | 67 | -1 | ↓ |
| Tunisia | 94 | | |
| Turkia | 90 | | |
| Turkmenistan | 102 | | |
| Txad | 184 | | |
| Txekiako Errepublika | 28 | | |
| Txile | 40 | | |
| Txina | 101 | | |
| Uganda | 161 | | |
| Ukraina | 78 | | |
| Uruguai | 51 | | |
| Uzbekistan | 114 | 1 | ↑ |
| Vanuatu | 124 | -2 | ↓ |
| Venezuelako Bolibartar Errepublika | 71 | -1 | ↓ |
| Vietnam | 127 | | |
| Yemen | 160 | -2 | ↓ |
| Zambia | 163 | | |
| Zeelanda Berria | 6 | | |
| Zimbabwe | 172 | 1 | ↑ |
| Zipre | 31 | | |

Oharra: datu eta metodologia sendoak erabiliz, 2011tik 2012ra bitartean herrialdeen sailkapena zenbat postu igo den edo jaitsi den adierazten dute balio positibo edo negatiboak eta geziak; zuriz dauden espazioek, berriz, aldaketarik ez dela egon adierazten dute.

Giza garapenaren indizeak

| GGIren sailkapena | Giza Garapenaren Indizea | Berdintasun-ezaren arabera Doitutako GGI | | Generoaren alorreko Berdintasun-ezaren Indizea | | Alderdi Anitzeko Pobreziaren Indizea | |
|--------------------------------|---------------------------|------------------------------------------|------------|------------------------------------------------|------------|--------------------------------------|-----------------|
| | Balioa | Balioa | Sailkapena | Balioa | Sailkapena | Balioa | Urtea |
| OSO GIZA GARAPEN HANDIA | | | | | | | |
| 1 | Norvegia | 0,955 | 0,894 | 1 | 0,065 | 5 | .. |
| 2 | Australia | 0,938 | 0,864 | 2 | 0,115 | 17 | .. |
| 3 | Ameriketako Estatu Batuak | 0,937 | 0,821 | 16 | 0,256 | 42 | .. |
| 4 | Herbehereak | 0,921 | 0,857 | 4 | 0,045 | 1 | .. |
| 5 | Alemania | 0,920 | 0,856 | 5 | 0,075 | 6 | .. |
| 6 | Zeelanda Berria | 0,919 | .. | .. | 0,164 | 31 | .. |
| 7 | Irlanda | 0,916 | 0,850 | 6 | 0,121 | 19 | .. |
| 8 | Suedia | 0,916 | 0,859 | 3 | 0,055 | 2 | .. |
| 9 | Suitza | 0,913 | 0,849 | 7 | 0,057 | 3 | .. |
| 10 | Japonia | 0,912 | .. | .. | 0,131 | 21 | .. |
| 11 | Kanada | 0,911 | 0,832 | 13 | 0,119 | 18 | .. |
| 12 | Koreako Errepublika | 0,909 | 0,758 | 28 | 0,153 | 27 | .. |
| 13 | Hong Kong, Txina (ALB) | 0,906 | .. | .. | .. | .. | .. |
| 13 | Islandia | 0,906 | 0,848 | 8 | 0,089 | 10 | .. |
| 15 | Danimarka | 0,901 | 0,845 | 9 | 0,057 | 3 | .. |
| 16 | Israel | 0,900 | 0,790 | 21 | 0,144 | 25 | .. |
| 17 | Belgika | 0,897 | 0,825 | 15 | 0,098 | 12 | .. |
| 18 | Austria | 0,895 | 0,837 | 12 | 0,102 | 14 | .. |
| 18 | Singapur | 0,895 | .. | .. | 0,101 | 13 | .. |
| 20 | Frantzia | 0,893 | 0,812 | 18 | 0,083 | 9 | .. |
| 21 | Finlandia | 0,892 | 0,839 | 11 | 0,075 | 6 | .. |
| 21 | Eslovenia | 0,892 | 0,840 | 10 | 0,080 | 8 | 0,000 2003 |
| 23 | Espainia | 0,885 | 0,796 | 20 | 0,103 | 15 | .. |
| 24 | Liechtenstein | 0,883 | .. | .. | .. | .. | .. |
| 25 | Italia | 0,881 | 0,776 | 24 | 0,094 | 11 | .. |
| 26 | Luxenburgo | 0,875 | 0,813 | 17 | 0,149 | 26 | .. |
| 26 | Erresuma Batua | 0,875 | 0,802 | 19 | 0,205 | 34 | .. |
| 28 | Txekiar Errepublika | 0,873 | 0,826 | 14 | 0,122 | 20 | 0,010 2002/2003 |
| 29 | Grezia | 0,860 | 0,760 | 27 | 0,136 | 23 | .. |
| 30 | Brunei Darussalam | 0,855 | .. | .. | .. | .. | .. |
| 31 | Zipre | 0,848 | 0,751 | 29 | 0,134 | 22 | .. |
| 32 | Malta | 0,847 | 0,778 | 23 | 0,236 | 39 | .. |
| 33 | Andorra | 0,846 | .. | .. | .. | .. | .. |
| 33 | Estonia | 0,846 | 0,770 | 25 | 0,158 | 29 | 0,026 2003 |
| 35 | Eslovakia | 0,840 | 0,788 | 22 | 0,171 | 32 | 0,000 2003 |
| 36 | Qatar | 0,834 | .. | .. | 0,546 | 117 | .. |
| 37 | Hungaria | 0,831 | 0,769 | 26 | 0,256 | 42 | 0,016 2003 |
| 38 | Barbados | 0,825 | .. | .. | 0,343 | 61 | .. |
| 39 | Polonia | 0,821 | 0,740 | 30 | 0,140 | 24 | .. |
| 40 | Txile | 0,819 | 0,664 | 41 | 0,360 | 66 | .. |
| 41 | Lituania | 0,818 | 0,727 | 33 | 0,157 | 28 | .. |
| 41 | Arabiar Emirerri Batuak | 0,818 | .. | .. | 0,241 | 40 | 0,002 2003 |
| 43 | Portugal | 0,816 | 0,729 | 32 | 0,114 | 16 | .. |
| 44 | Letonia | 0,814 | 0,726 | 35 | 0,216 | 36 | 0,006 2003 |
| 45 | Argentina | 0,811 | 0,653 | 43 | 0,380 | 71 | 0,011 2005 |
| 46 | Seychelleak | 0,806 | .. | .. | .. | .. | .. |
| 47 | Kroazia | 0,805 | 0,683 | 39 | 0,179 | 33 | 0,016 2003 |
| GIZA GARAPEN HANDIA | | | | | | | |
| 48 | Bahrain | 0,796 | .. | .. | 0,258 | 45 | .. |
| 49 | Bahamak | 0,794 | .. | .. | 0,316 | 53 | .. |
| 50 | Bielorrusia | 0,793 | 0,727 | 33 | .. | .. | 0,000 2005 |
| 51 | Uruguai | 0,792 | 0,662 | 42 | 0,367 | 69 | 0,006 2002/2003 |
| 52 | Montenegro | 0,791 | 0,733 | 31 | .. | .. | 0,006 2005/2006 |
| 52 | Palau | 0,791 | .. | .. | .. | .. | .. |
| 54 | Kuwait | 0,790 | .. | .. | 0,274 | 47 | .. |
| 55 | Errusiar Federazioa | 0,788 | .. | .. | 0,312 | 51 | 0,005 2003 |
| 56 | Errumania | 0,786 | 0,687 | 38 | 0,327 | 55 | .. |
| 57 | Bulgaria | 0,782 | 0,704 | 36 | 0,219 | 38 | .. |
| 57 | Saudi Arabia | 0,782 | .. | .. | 0,682 | 145 | .. |
| 59 | Kuba | 0,780 | .. | .. | 0,356 | 63 | .. |
| 59 | Panama | 0,780 | 0,588 | 57 | 0,503 | 108 | .. |
| 61 | Mexiko | 0,775 | 0,593 | 55 | 0,382 | 72 | 0,015 2006 |

| | Giza Garapenaren Indizea | Berdintasun-ezaren arabera Doitutako GGI | | Generoaren alorreko Berdintasun-ezaren Indizea | | Alderdi Anitzeko Pobreziaren Indizea | |
|---------------------------------------------|--------------------------|------------------------------------------|------------|------------------------------------------------|------------|--------------------------------------|-----------|
| | Balioa | Balioa | Sailkapena | Balioa | Sailkapena | Balioa | Urtea |
| GGIren sailkapena | | | | | | | |
| 62 Costa Rica | 0,773 | 0,606 | 54 | 0,346 | 62 | .. | |
| 63 Grenada | 0,770 | .. | .. | .. | .. | .. | |
| 64 Libia | 0,769 | .. | .. | 0,216 | 36 | .. | |
| 64 Malaysia | 0,769 | .. | .. | 0,256 | 42 | .. | |
| 64 Serbia | 0,769 | 0,696 | 37 | .. | .. | 0,003 | 2005/2006 |
| 67 Antigua eta Barbuda | 0,760 | .. | .. | .. | .. | .. | |
| 67 Trinidad eta Tobago | 0,760 | 0,644 | 49 | 0,311 | 50 | 0,020 | 2006 |
| 69 Kazakhstan | 0,754 | 0,652 | 44 | 0,312 | 51 | 0,002 | 2006 |
| 70 Albania | 0,749 | 0,645 | 48 | 0,251 | 41 | 0,005 | 2008/2009 |
| 71 Venezuelako Bolibartar Errepublika | 0,748 | 0,549 | 66 | 0,466 | 93 | .. | |
| 72 Dominika | 0,745 | .. | .. | .. | .. | .. | |
| 72 Georgia | 0,745 | 0,631 | 51 | 0,438 | 81 | 0,003 | 2005 |
| 72 Libano | 0,745 | 0,575 | 59 | 0,433 | 78 | .. | |
| 72 Saint Kitts eta Nevis | 0,745 | .. | .. | .. | .. | .. | |
| 76 Irango Islamiar Errepublika | 0,742 | .. | .. | 0,496 | 107 | .. | |
| 77 Peru | 0,741 | 0,561 | 62 | 0,387 | 73 | 0,066 | 2008 |
| 78 Mazedoniako Jugoslaviar Errepublika Ohia | 0,740 | 0,631 | 51 | 0,162 | 30 | 0,008 | 2005 |
| 78 Ukraina | 0,740 | 0,672 | 40 | 0,338 | 57 | 0,008 | 2007 |
| 80 Maurizio | 0,737 | 0,639 | 50 | 0,377 | 70 | .. | |
| 81 Bosnia-Herzegovina | 0,735 | 0,650 | 45 | .. | .. | 0,003 | 2006 |
| 82 Azerbaijan | 0,734 | 0,650 | 45 | 0,323 | 54 | 0,021 | 2006 |
| 83 Saint Vincent eta Grenadinak | 0,733 | .. | .. | .. | .. | .. | |
| 84 Oman | 0,731 | .. | .. | 0,340 | 59 | .. | |
| 85 Brasil | 0,730 | 0,531 | 70 | 0,447 | 85 | 0,011 | 2006 |
| 85 Jamaika | 0,730 | 0,591 | 56 | 0,458 | 87 | .. | |
| 87 Armenia | 0,729 | 0,649 | 47 | 0,340 | 59 | 0,001 | 2010 |
| 88 Santa Luzia | 0,725 | .. | .. | .. | .. | .. | |
| 89 Ekuador | 0,724 | 0,537 | 69 | 0,442 | 83 | 0,009 | 2003 |
| 90 Turkia | 0,722 | 0,560 | 63 | 0,366 | 68 | 0,028 | 2003 |
| 91 Kolonbia | 0,719 | 0,519 | 74 | 0,459 | 88 | 0,022 | 2010 |
| 92 Sri Lanka | 0,715 | 0,607 | 53 | 0,402 | 75 | 0,021 | 2003 |
| 93 Aljeria | 0,713 | .. | .. | 0,391 | 74 | .. | |
| 94 Tunisia | 0,712 | .. | .. | 0,261 | 46 | 0,010 | 2003 |
| GIZA GARAPEN ERTAINA | | | | | | | |
| 95 Tonga | 0,710 | .. | .. | 0,462 | 90 | .. | |
| 96 Belize | 0,702 | .. | .. | 0,435 | 79 | 0,024 | 2006 |
| 96 Dominikar Errepublika | 0,702 | 0,510 | 80 | 0,508 | 109 | 0,018 | 2007 |
| 96 Fiji | 0,702 | .. | .. | .. | .. | .. | |
| 96 Samoa | 0,702 | .. | .. | .. | .. | .. | |
| 100 Jordania | 0,700 | 0,568 | 60 | 0,482 | 99 | 0,008 | 2009 |
| 101 Txina | 0,699 | 0,543 | 67 | 0,213 | 35 | 0,056 | 2002 |
| 102 Turkmenistan | 0,698 | .. | .. | .. | .. | .. | |
| 103 Thailandia | 0,690 | 0,543 | 67 | 0,360 | 66 | 0,006 | 2005/2006 |
| 104 Maldivak | 0,688 | 0,515 | 76 | 0,357 | 64 | 0,018 | 2009 |
| 105 Surinam | 0,684 | 0,526 | 72 | 0,467 | 94 | 0,039 | 2006 |
| 106 Gabon | 0,683 | 0,550 | 65 | 0,492 | 105 | .. | |
| 107 El Salvador | 0,680 | 0,499 | 83 | 0,441 | 82 | .. | |
| 108 Boliviako Estatu Plurinazionala | 0,675 | 0,444 | 85 | 0,474 | 97 | 0,089 | 2008 |
| 108 Mongolia | 0,675 | 0,588 | 60 | 0,328 | 56 | 0,065 | 2005 |
| 110 Palestina | 0,670 | .. | .. | .. | .. | 0,005 | 2006/2007 |
| 111 Paraguai | 0,669 | .. | .. | 0,472 | 95 | 0,064 | 2002/2003 |
| 112 Egipto | 0,662 | 0,503 | 82 | 0,590 | 126 | 0,024 | 2008 |
| 113 Moldaviako Errepublika | 0,660 | 0,584 | 58 | 0,303 | 49 | 0,007 | 2005 |
| 114 Filipinak | 0,654 | 0,524 | 73 | 0,418 | 77 | 0,064 | 2008 |
| 114 Uzbekistan | 0,654 | 0,551 | 64 | .. | .. | 0,008 | 2006 |
| 116 Siriako Arabiar Errepublika | 0,648 | 0,515 | 76 | 0,551 | 118 | 0,021 | 2006 |
| 117 Mikronesiako Estatu Federatuak | 0,645 | .. | .. | .. | .. | .. | |
| 118 Guyana | 0,636 | 0,514 | 78 | 0,490 | 104 | 0,030 | 2009 |
| 119 Botswana | 0,634 | .. | .. | 0,485 | 102 | .. | |
| 120 Honduras | 0,632 | 0,458 | 84 | 0,483 | 100 | 0,159 | 2005/2006 |
| 121 Indonesia | 0,629 | 0,514 | 78 | 0,494 | 106 | 0,095 | 2007 |
| 121 Kiribati | 0,629 | .. | .. | .. | .. | .. | |
| 121 Hegoafrika | 0,629 | .. | .. | 0,462 | 90 | 0,057 | 2008 |

| | Giza Garapenaren Indizea | Berdintasun-ezaren arabera Doitutako GGI | | Generoaren alorreko Berdintasun-ezaren Indizea | | Alderdi Anitzeko Pobreziaren Indizea | |
|---------------------------------------------|--------------------------|------------------------------------------|------------|------------------------------------------------|------------|--------------------------------------|-----------|
| | Balioa | Balioa | Sailkapena | Balioa | Sailkapena | Balioa | Urtea |
| GGIren sailkapena | | | | | | | |
| 124 Vanuatu | 0,626 | .. | .. | .. | .. | 0,129 | 2007 |
| 125 Kirgizistan | 0,622 | 0,516 | 75 | 0,357 | 64 | 0,019 | 2005/2006 |
| 125 Tajikistan | 0,622 | 0,507 | 81 | 0,338 | 57 | 0,068 | 2005 |
| 127 Vietnam | 0,617 | 0,531 | 70 | 0,299 | 48 | 0,017 | 2010/2011 |
| 128 Namibia | 0,608 | 0,344 | 101 | 0,455 | 86 | 0,187 | 2006/2007 |
| 129 Nikaragua | 0,599 | 0,434 | 86 | 0,461 | 89 | 0,128 | 2006/2007 |
| 130 Maroko | 0,591 | 0,415 | 88 | 0,444 | 84 | 0,048 | 2007 |
| 131 Irak | 0,590 | .. | .. | 0,557 | 120 | 0,059 | 2006 |
| 132 Cabo Verde | 0,586 | .. | .. | .. | .. | .. | |
| 133 Guatemala | 0,581 | 0,389 | 92 | 0,539 | 114 | 0,127 | 2003 |
| 134 Ekialdeko Timor | 0,576 | 0,386 | 93 | .. | .. | 0,360 | 2009/2010 |
| 135 Ghana | 0,558 | 0,379 | 94 | 0,565 | 121 | 0,144 | 2008 |
| 136 Ekuatore Ginea | 0,554 | .. | .. | .. | .. | .. | |
| 136 India | 0,554 | 0,392 | 91 | 0,610 | 132 | 0,283 | 2005/2006 |
| 138 Kanbodia | 0,543 | 0,402 | 90 | 0,473 | 96 | 0,212 | 2010 |
| 138 Laosko Herri Errepublikako Demokratikoa | 0,543 | 0,409 | 89 | 0,483 | 100 | 0,267 | 2006 |
| 140 Bhutan | 0,538 | 0,430 | 87 | 0,464 | 92 | 0,119 | 2010 |
| 141 Swazilandia | 0,536 | 0,346 | 99 | 0,525 | 112 | 0,086 | 2010 |
| GIZA GARAPEN APALA | | | | | | | |
| 142 Kongo | 0,534 | 0,368 | 96 | 0,610 | 132 | 0,208 | 2009 |
| 143 Salomon Uharteak | 0,530 | .. | .. | .. | .. | .. | |
| 144 Sao Tome eta Principe | 0,525 | 0,358 | 97 | .. | .. | 0,154 | 2008/2009 |
| 145 Kenya | 0,519 | 0,344 | 101 | 0,608 | 130 | 0,229 | 2008/2009 |
| 146 Bangladesh | 0,515 | 0,374 | 95 | 0,518 | 111 | 0,292 | 2007 |
| 146 Pakistan | 0,515 | 0,356 | 98 | 0,567 | 123 | 0,264 | 2006/2007 |
| 148 Angola | 0,508 | 0,285 | 114 | .. | .. | .. | |
| 149 Myanmar | 0,498 | .. | .. | 0,437 | 80 | .. | |
| 150 Kamerun | 0,495 | 0,330 | 104 | 0,628 | 137 | 0,287 | 2004 |
| 151 Madagaskar | 0,483 | 0,335 | 103 | .. | .. | 0,357 | 2008/2009 |
| 152 Tanzaniako Errepublika Batua | 0,476 | 0,346 | 99 | 0,556 | 119 | 0,332 | 2010 |
| 153 Nigeria | 0,471 | 0,276 | 119 | .. | .. | 0,310 | 2008 |
| 154 Senegal | 0,470 | 0,315 | 105 | 0,540 | 115 | 0,439 | 2010/2011 |
| 155 Mauritania | 0,467 | 0,306 | 107 | 0,643 | 139 | 0,352 | 2007 |
| 156 Papua Ginea Berria | 0,466 | .. | .. | 0,617 | 134 | .. | |
| 157 Nepal | 0,463 | 0,304 | 109 | 0,485 | 102 | 0,217 | 2011 |
| 158 Lesotho | 0,461 | 0,296 | 111 | 0,534 | 113 | 0,156 | 2009 |
| 159 Togo | 0,459 | 0,305 | 108 | 0,566 | 122 | 0,284 | 2006 |
| 160 Yemen | 0,458 | 0,310 | 106 | 0,747 | 148 | 0,283 | 2006 |
| 161 Haiti | 0,456 | 0,273 | 120 | 0,592 | 127 | 0,299 | 2005/2006 |
| 161 Uganda | 0,456 | 0,303 | 110 | 0,517 | 110 | 0,367 | 2011 |
| 163 Zambia | 0,448 | 0,283 | 117 | 0,623 | 136 | 0,328 | 2007 |
| 164 Djibuti | 0,445 | 0,285 | 114 | .. | .. | 0,139 | 2006 |
| 165 Gambia | 0,439 | .. | .. | 0,594 | 128 | 0,324 | 2005/2006 |
| 166 Benin | 0,436 | 0,280 | 118 | 0,618 | 135 | 0,412 | 2006 |
| 167 Ruanda | 0,434 | 0,287 | 112 | 0,414 | 76 | 0,350 | 2010 |
| 168 Boli Kosta | 0,432 | 0,265 | 122 | 0,632 | 138 | 0,353 | 2005 |
| 169 Komoreak | 0,429 | .. | .. | .. | .. | .. | |
| 170 Malawi | 0,418 | 0,287 | 112 | 0,573 | 124 | 0,334 | 2010 |
| 171 Sudan | 0,414 | .. | .. | 0,604 | 129 | .. | |
| 172 Zimbabwe | 0,397 | 0,284 | 116 | 0,544 | 116 | 0,172 | 2010/2011 |
| 173 Etiopia | 0,396 | 0,269 | 121 | .. | .. | 0,564 | 2011 |
| 174 Liberia | 0,388 | 0,251 | 123 | 0,658 | 143 | 0,485 | 2007 |
| 175 Afganistan | 0,374 | .. | .. | 0,712 | 147 | .. | |
| 176 Ginea Bissau | 0,364 | 0,213 | 127 | .. | .. | .. | |
| 177 Sierra Leona | 0,359 | 0,210 | 128 | 0,643 | 139 | 0,439 | 2008 |
| 178 Burundi | 0,355 | .. | .. | 0,476 | 98 | 0,530 | 2005 |
| 178 Ginea | 0,355 | 0,217 | 126 | .. | .. | 0,506 | 2005 |
| 180 Afrika Erdiko Errepublika | 0,352 | 0,209 | 129 | 0,654 | 142 | .. | |
| 181 Eritrea | 0,351 | .. | .. | .. | .. | .. | |
| 182 Mali | 0,344 | .. | .. | 0,649 | 141 | 0,558 | 2006 |
| 183 Burkina Faso | 0,343 | 0,226 | 124 | 0,609 | 131 | 0,535 | 2010 |
| 184 Txad | 0,340 | 0,203 | 130 | .. | .. | 0,344 | 2003 |
| 185 Mozambike | 0,327 | 0,220 | 125 | 0,582 | 125 | 0,512 | 2009 |
| 186 Kongoko Errepublika Demokratikoa | 0,304 | 0,183 | 132 | 0,681 | 144 | 0,392 | 2010 |
| 186 Niger | 0,304 | 0,200 | 131 | 0,707 | 146 | 0,642 | 2006 |

| | Giza Garapenaren Indizea | Berdintasun-ezaren arabera Doitutako GGI | | Generoaren alorreko Berdintasun-ezaren Indizea | | Alderdi Anitzeko Pobreziaren Indizea | |
|----------------------------------------------------|--------------------------|------------------------------------------|------------|------------------------------------------------|------------|--------------------------------------|-------|
| | Balioa | Balioa | Sailkapena | Balioa | Sailkapena | Balioa | Urtea |
| GGIren sailkapena | | | | | | | |
| BESTE HERRIALDE ETA LURRALDE BATZUK | | | | | | | |
| Koreako Herri Errepublikak Demokratikoa | .. | .. | .. | .. | .. | .. | |
| Marshall Uharteak | .. | .. | .. | .. | .. | .. | |
| Monako | .. | .. | .. | .. | .. | .. | |
| Nauru | .. | .. | .. | .. | .. | .. | |
| San Marino | .. | .. | .. | .. | .. | .. | |
| Somalia | .. | .. | .. | .. | .. | 0,514 | 2006 |
| Hego Sudan | .. | .. | .. | .. | .. | .. | |
| Tuvalu | .. | .. | .. | .. | .. | .. | |
| Giza Garapenaren Indizeko taldeak | | | | | | | |
| Oso giza garapen handia | 0,905 | 0,807 | — | 0,193 | — | — | |
| Giza garapen handia | 0,758 | 0,602 | — | 0,376 | — | — | |
| Giza garapen ertaina | 0,640 | 0,485 | — | 0,457 | — | — | |
| Giza garapen apala | 0,466 | 0,310 | — | 0,578 | — | — | |
| Eskualdeak | | | | | | | |
| Estatu arabiarrak | 0,652 | 0,486 | — | 0,555 | — | — | |
| Ekialdeko Asia eta Pazifikoa | 0,683 | 0,537 | — | 0,333 | — | — | |
| Europa eta Erdialdeko Asia | 0,771 | 0,672 | — | 0,280 | — | — | |
| Latinoamerika eta Karibe | 0,741 | 0,550 | — | 0,419 | — | — | |
| Hego Asia | 0,558 | 0,395 | — | 0,568 | — | — | |
| Saharaz hegoaldeko Afrika | 0,475 | 0,309 | — | 0,577 | — | — | |
| Gutxien garatutako herrialdeak | 0,449 | 0,303 | — | 0,566 | — | — | |
| Garapen-bidean dauden uharte-estatu txikiak | 0,648 | 0,459 | — | 0,481 | — | — | |
| Mundua | 0,694 | 0,532 | — | 0,463 | — | — | |

OHARRA

Indizeek zenbait urtetako datuak erabiltzen dituzte. Zehaztasun gehiago izateko eta datuen ohar eta iturriak osorik ikusteko, jo Txosten osoko estatistika-eranskinera (<http://hdr.undp.org/web-orrian> eskuragarri). Herrialdeen sailkapenak GGIren kuartiletan oinarritzen dira: herrialde batek oso giza garapen handia du, bere GGI kuartil altuan badago; giza garapen handia, bere GGI 51–75 pertzentilean badago; giza garapen ertaina, bere GGI 26–50 pertzentilean badago; eta giza garapen apala, bere GGI kuartil baxuenean badago. Aurreko txostenetan, atalase absolutuak erabili ziren, erlatiboen ordez.

Giza garapenari buruzko txostenak. Nazio Batuetako Garapen Programak (UNDP) 1990etik giza garapenari buruz argitaratzen dituen txostenetan azkena da *Giza Garapenari buruzko Txostena 2013*. Txosten horiek garapenarekin lotutako kontu, joera eta politikari buruzko azterketa independenteak dira, eta oinarri enpirikoa dute.

*Giza Garapenari buruzko Txostena 2013*rekin lotutako baliabideak on line eskura daitezke hdr.undp.org helbidean. Webgune horretan, honako hauek daude: txostenen argitalpen osoak eta laburpenak, 20 hizkuntzatan baino gehiagotan; 2013ko Txostenerako agindutako giza garapenari buruzko ikerlanak; herrialdeko giza garapenaren adierazleen datu-baseak eta mapa interaktiboak; Txosteneko giza garapenaren indizeetarako erabilitako iturrien eta metodologiaren azalpen zehatzak; herrialdeen profilak; eta beste material batzuk. Aurrez giza garapenari buruz egin diren munduko, eskualdeko eta herrialdeko txostenak ere eskuragarri daude hdr.undp.org webgunean.

Giza garapenari buruzko eskualdeko txostenak. Azken bi hamarkadetan, Nazio Batuetako Garapen Programaren eskualdeko bulegoen laguntzarekin, giza garapenari buruzko eskualdeko txostenak egin dira garapen-bidean dauden eremu nagusi guztietan. Azterketa probokatazailen eta politika-gomendio argien bidez, funtsezko gaiak landu dituzte giza garapenari buruzko eskualdeko txosten horiek; adibidez, ahalduntze politikoa estatu arabiarretan, elikagai-segurtasuna Afrikan, klima-aldaketa Asian, etnia-gutxiengoekiko tratua Erdialdeko Europan, eta berdintasun-etzaren eta herritarren segurtasunaren erronkak Latinoamerikan eta Kariben.

Giza garapenari buruzko herrialdeko txostenak: Lehenengo giza garapenari buruzko herrialdeko txostena 1992. urtean argitaratu zen, eta, geroztik, Nazio Batuetako Garapen Programaren laguntzaz, tokiko argitalpen-taldeek herrialdeko 700 bat txosten egin dituzte 140 herrialdeetan. Dokumentu horiek giza garapenaren kontzeptua sartu dute herrialdeetako politika-etzabaidetan, tokian tokiko kontsulta-prozesuen eta ikerkuntzen bidez. Giza garapenari buruzko herrialdeko txostenek garapenarekin lotutako funtsezko zenbait kontu landu dituzte: klima-aldaketa, gazte-enplegua, generoaren edo etniaren araberrako berdintasun-etzak...

Giza garapenari buruzko txostenak. 1990–2013

- 1990 Giza garapenaren kontzeptua eta neurtzeko modua
- 1991 Giza garapenaren finantziarioa
- 1992 Giza garapenaren dimentsio globalak
- 1993 Jendearen parte-hartzea
- 1994 Giza segurtasunaren dimentsio berriak
- 1995 Generoa eta giza garapena
- 1996 Hazkunde ekonomikoa eta giza garapena
- 1997 Giza garapena pobreziarekin amaitzeko
- 1998 Giza garapenaren aldeko kontsumoa
- 1999 Giza aurpegia duen globalizazioa
- 2000 Giza eskubideak eta giza garapena
- 2001 Teknologia berriak giza garapenaren alde
- 2002 Demokrazia sendotzen mundu zatitu batean
- 2003 Milurtekoko Garapen Helburuak: giza pobreziarekin amaitzeko nazioen arteko ituna
- 2004 Kultur askatasuna egungo mundu anitzean
- 2005 Nazioarteko lankidetzaren bidegurutzean: laguntza, merkataritza eta segurtasuna desberdintasun handiko munduan
- 2006 Eskasia baino gehiago: boterea, pobrezia eta munduko ur-eskasia
- 2007/2008 Klima-aldaketari aurre egiten: gizakion arteko elkartzasuna mundu zatitu honetan
- 2009 Oztupoak gaindituz: giza mugikortasuna eta garapena
- 2010 Nazioen benetako aberastasuna: giza garapeneko bideak
- 2011 Iraunkortasuna eta ekitatea: etorkizun hobe guztiontzat
- 2013 Hegoaldearen goraldia: giza garapena, aniztasun handiko mundu batean



United Nations Development Programme

One United Nations Plaza

New York, NY 10017

www.undp.org

XXI. mendean, munduko dinamikak nabarmen aldatzen ari dira, garapen-bidean dauden herrialdeetako botere berrien goraldi azkarraren ondorioz. Txinak Japonia aurreratu du, eta munduko bigarren ekonomiarik handiena bihurtu da; beraz, ehunka milioi pertsona pobreziatik irten dira prozesuan zehar. India bere etorkizuna berregituratzen ari da, ekintzaile berrien sormenari eta gizarte-politikak berritzeari esker. Brasil, berriz, bizi-maila hobetzen ari da, nazioarteko harremanak zabalduz eta pobrezia-aren aurkako programak abian jarritz —munduko hainbat herrialdek kopiatu dituzte, gero, estrategia horiek—.

Baina “Hegoaldearen Goraldia” hori baino askoz fenomeno zabalagoa da. Indonesia, Mexiko, Hegoafrika, Thailandia, Turkia eta garapen-bidean dauden beste herrialde batzuk munduko eragile nagusi bihurtzen ari dira. *Giza Garapenari buruzko Txostena* 2013ren arabera, garapen-bidean dauden 40 herrialdek baino gehiagok espero baino emaitza hobekak lortu dituzte giza garapenean azken hamarkadetan, eta aurrerapena bereziki handia izan da azken 10 urteetan.

Herrialde horietako bakoitzak bere historia du, eta garapen-bide jakin bat aukeratu du. Dena den, ezaugarri eta erronka berdin batzuk dituzte guztiek. Gero eta lotura eta mendekotasun handiagoa dute elkarren artean. Eta herrialde horietako biztanleek gero eta gehiago eskatzen dute beren eskaerak entzun daitezen; izan ere, ideiak trukitzen dituzte komunikabide berrien bidez, eta gobernuek eta nazioarteko erakundeek erantzukizun handiagoa izatea nahi dute.

Txostenak “Hegoaldearen Goraldi” etengabearen kausak eta ondorioak aztertzen ditu, eta zehazten du zer politikak susta dezaketen hurrengo hamarkadetan garapen handiagoa lortzea, errealitate berri horretan oinarrituta. Adierazten du beharrezkoa dela Hegoaldeak ordezkari handiagoa izatea munduko gobernantza-sistemetan, eta azaltzen du zer finantziario-iturri berri erabil daitezkeen oinarritzeko ondasun publikoetarako. Politikak aldatzeko ideia analitiko berrien eta proposamen argien bidez, giza garapenaren erronkei elkarrekin eta modu justu eta eraginkor batean aurre egiteko bidea erakusten die Txostenak eskualde guztiei.

“Txostenak munduko garapenaren egungo egoerari buruz dugun ideia eguneratzen du, eta erakusten du zenbat ikas dezakegun Hegoaldeko hainbat herrialderen garapen azkarraren esperientzietatik”.

—Helen Clark, UNDPko administraria; Hitzaurrea

“Giza garapenaren ikuspegia aurrerapen garrantzitsua da, zaila bada ere, pertsonen bizitzaren arrakastak eta gabeziak ulertzeko, bai eta hausnarketaren eta elkarrizketaren garrantziaz jabetzeko ere. Munduan zuzentasuna eta justizia lortzen lagunduko du horrek”.

—Amartya Sen, Nobel sariduna; 1. kapitulua

“Inork ez dauka ideia onen monopoliorik; horregatik, New Yorkek beste hiri eta herrialde batzuen jardunbide egokienetatik ikasten jarraituko du”.

—Michael Bloomberg, New York hiriko alkatea; 3. kapitulua

“Garapen-bidean arrakasta izaten ari diren herrialdeek hartutako era askotako bideak ongi aztertzea lagungarria da herrialde eta eskualde guztiek politika-aukera zabalagoa izateko”. —Khalid Malik, Txostenaren egile nagusia; Hitzaurrea